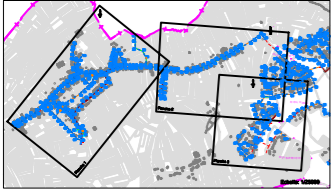


**S.I.A DE HOLVING
HILSPRICH ET RICHELING**

LEVER DU RESEAU D'ASSAINISSEMENT

**COMMUNE DE HILSPRICH
Planche 2/3**



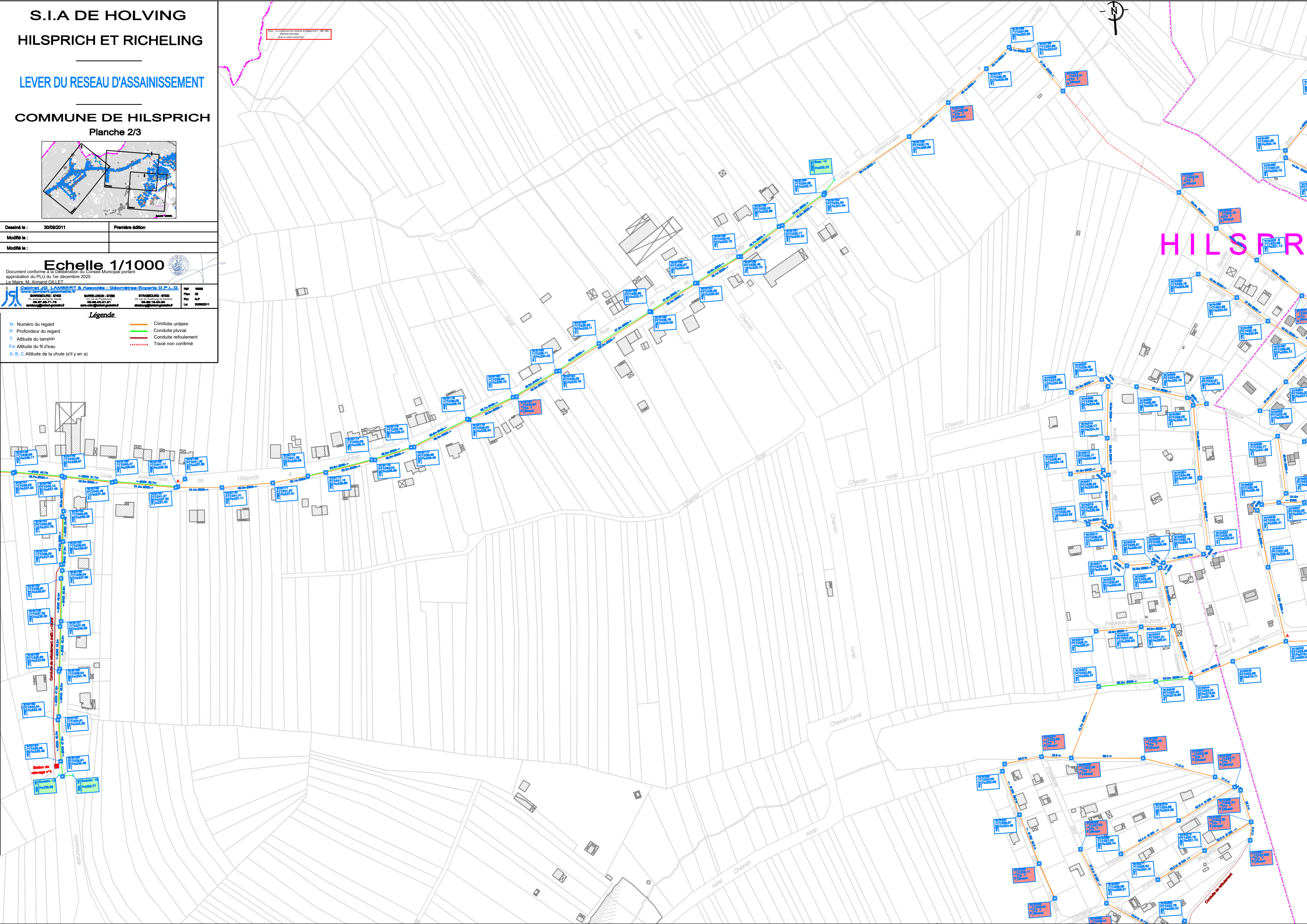
Dessiné le : 30/09/2011
Première édition
Modifié le :
Modifié le :

Echelle 1/1000
Document conforme à la Délibération du Conseil Municipal portant
approbation du PLU du 1er décembre 2025
Le Maire, M. Armand GILLET

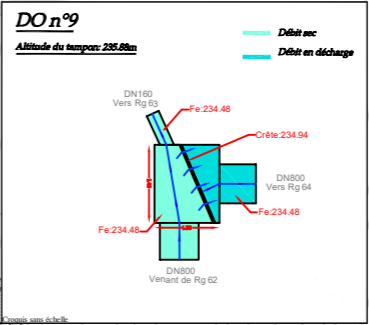
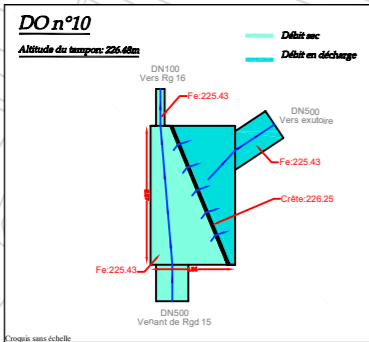
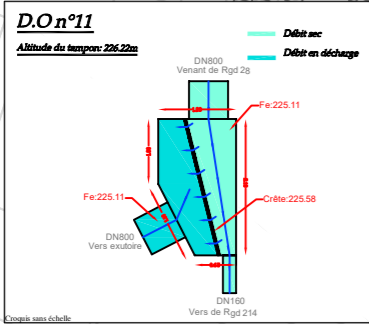
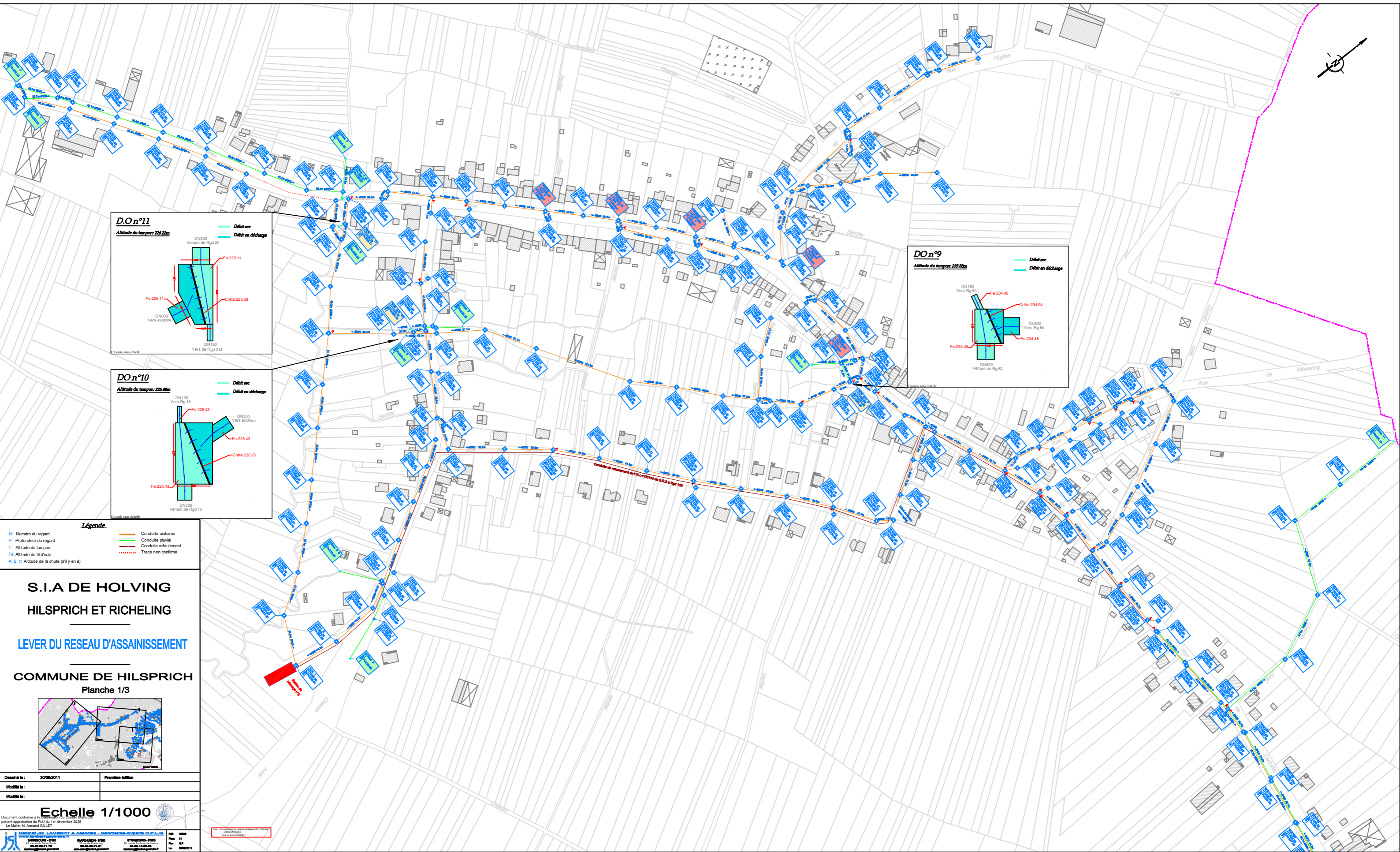
Cabinet JG LAMBERT & Associés - Géomètres-Experts D.P.L.G.
SARREBOURG - 57000
SARREUNION - 57200
STRASBOURG - 67000

Légende

N: Numéro du regard	— Conduite unitaire
P: Profondeur du regard	— Conduite pluvial
T: Altitude du tampon	— Conduite refoulement
F: Altitude du fil d'eau Tracé non confirmé
A, B, C: Altitude de la chute (s'il y en a)	



HILSPRICH



- Légende**
- N: Numéro du regard
 - P: Profondeur du regard
 - T: Altitude du tampon
 - Fe: Altitude du fil d'eau
 - A, B, C: Altitude de la chute (s'il y en a)
 - Conduite unitaires
 - Conduite pluvial
 - Conduite refoulement
 - Trace non confirmé

**S.I.A DE HOLVING
 HILSPRICH ET RICHELING**

LEVER DU RESEAU D'ASSAINISSEMENT

COMMUNE DE HILSPRICH
 Planche 1/3



Dessiné le : 30/09/2011
 Première édition

Modifié le :
 Modifié le :

Echelle 1/1000

Document conforme à la norme NF S 44-001 (portant approbation du S.I.U. du 1er décembre 2005) Le Maire, M. Armand GILLET

Cabinet J.D. LAURENTY & Associés - Géomètres-Experts D.P.L.G.

100000	100000	100000	100000
100000	100000	100000	100000
100000	100000	100000	100000
100000	100000	100000	100000

