

DEPARTEMENT DE MEURTHE-ET-MOSELLE

Projet :


BASLIEUX PLU

Mission :

**REVISION DU PLAN D'OCCUPATION DES SOLS VALANT
ELABORATION DU PLAN LOCAL D'URBANISME**

Document :

Règlement



*Document conforme à celui annexé à la délibération du
Conseil Municipal du 24 / 02 / 2014 portant approbation de
la révision du POS valant élaboration du PLU.*

Signature de M. le Maire :



**ESpace &
TERRitoires**

Etudes et conseils en urbanisme et aménagement

ESpace & TERRitoires

Centre d'Affaires Ariane
240 rue de Cumène
54 230 NEUVES-MAISONS
Tel : 03.83.50.53.87 • Fax : 03.83.50.53.78

SOMMAIRE

TITRE I - DISPOSITIONS GENERALES	3
ARTICLE 1 - CHAMP D'APPLICATION TERRITORIAL DU PLAN	4
ARTICLE 2 - DIVISION DU TERRITOIRE EN ZONES	4
TITRE II - DISPOSITIONS APPLICABLES AUX ZONES URBAINES ET AUX ZONES A URBANISER	5
CHAPITRE I - DISPOSITIONS PROPRES A LA ZONE UA	6
CHAPITRE II - DISPOSITIONS PROPRES A LA ZONE UB	14
CHAPITRE III - DISPOSITIONS PROPRES A LA ZONE UC	21
CHAPITRE IV - DISPOSITIONS PROPRES A LA ZONE Uℓ	28
CHAPITRE V - DISPOSITIONS PROPRES A LA ZONE 1AU	31
CHAPITRE VI - DISPOSITIONS PROPRES A LA ZONE 2AU	38
TITRE III - DISPOSITIONS APPLICABLES AUX ZONES AGRICOLES ET NATURELLES	41
CHAPITRE I - DISPOSITIONS PROPRES A LA ZONE A	42
CHAPITRE II - DISPOSITIONS PROPRES A LA ZONE N	49

TITRE I
DISPOSITIONS GENERALES

ARTICLE I : Champ d'application territorial du plan

Le présent règlement s'applique au territoire de la commune de BASLIEUX.

ARTICLE II : Division du territoire en zones

➤ Les zones U :

« Peuvent être classés en zone urbaine, les secteurs déjà urbanisés et les secteurs où les équipements publics existants ou en cours de réalisation ont une capacité suffisante pour desservir les constructions à implanter. »

➤ Les zones AU :

« Peuvent être classés en zone à urbaniser les secteurs à caractère naturel de la commune destinés à être ouverts à l'urbanisation.

Lorsque les voies publiques et les réseaux d'eau, d'électricité et, le cas échéant, d'assainissement existant à la périphérie immédiate d'une zone AU ont une capacité suffisante pour desservir les constructions à implanter dans l'ensemble de cette zone, les orientations d'aménagement et le règlement définissent les conditions d'aménagement et d'équipement de la zone. Les constructions y sont autorisées soit lors de la réalisation d'une opération d'aménagement d'ensemble, soit au fur et à mesure de la réalisation des équipements internes à la zone prévus par les orientations d'aménagement et le règlement.

Lorsque les voies publiques et les réseaux d'eau, d'électricité et, le cas échéant, d'assainissement existant à la périphérie immédiate d'une zone AU n'ont pas une capacité suffisante pour desservir les constructions à implanter dans l'ensemble de cette zone, son ouverture à l'urbanisation peut être subordonnée à une modification ou à une révision du plan local d'urbanisme. »

➤ Les zones A :

« Peuvent être classés en zone agricole les secteurs de la commune, équipés ou non, à protéger en raison du potentiel agronomique, biologique ou économique des terres agricoles.

Les constructions et installations nécessaires aux services publics ou d'intérêt collectif et à l'exploitation agricole sont seules autorisées en zone A. Est également autorisé le changement de destination des bâtiments agricoles identifiés dans les documents graphiques du règlement. »

➤ Les zones N :

« Peuvent être classés en zone naturelle et forestière les secteurs de la commune, équipés ou non, à protéger en raison soit de la qualité des sites, des milieux naturels, des paysages et de leur intérêt, notamment du point de vue esthétique, historique ou écologique, soit de l'existence d'une exploitation forestière, soit de leur caractère d'espaces naturels.


En zone N peut être également autorisé tout ce qui a trait à l'exploitation agricole et forestière à condition de ne pas être incompatible avec le caractère naturel de la zone.

En zone N peuvent être délimités des périmètres à l'intérieur desquels s'effectuent les transferts des possibilités de construire. Les terrains présentant un intérêt pour le développement des exploitations agricoles et forestières sont exclus de la partie de ces périmètres qui bénéficie des transferts de coefficient d'occupation des sols.

En dehors des périmètres définis à l'alinéa précédent, des constructions peuvent être autorisées dans des secteurs de taille et de capacité d'accueil limitées, à la condition qu'elles ne portent atteinte ni à la préservation des sols agricoles et forestiers ni à la sauvegarde des sites, milieux naturels et paysages. »

TITRE II
DISPOSITIONS APPLICABLES AUX ZONES URBAINES
ET AUX ZONES A URBANISER

CHAPITRE I - REGLEMENT APPLICABLE A LA ZONE UA**SECTION I - NATURE DE L'OCCUPATION ET DE L'UTILISATION DU SOL**Dispositions particulières applicables à la zone UA :

1. Les clôtures sont soumises à déclaration en raison de l'article R.421-12.
2. Au titre de l'article R 421-28 e) du Code de l'Urbanisme, le permis de démolir s'applique :
 - pour les constructions situées le long des rues indiquées au plan par le symbole ★ au titre de l'article L.123.1.5.7°.
 - pour les éléments de paysage repérés au plan  au titre de l'article L.123.1.5.7°.

ARTICLE 1 - OCCUPATIONS ET UTILISATIONS DU SOL INTERDITES

- les constructions à usage industriel ;
- les constructions à usage d'exploitation agricole sauf cas visés à l'article 2 ;
- les constructions à usage d'entrepôts sauf cas visés à l'article 2 ;
- les installations classées pour la protection de l'environnement sauf cas visés à l'article 2 ;
- les constructions dont la hauteur est supérieure à 12 m et dont la surface de plancher est inférieure ou égale à 2 m² ;
- les murs (dont la hauteur supérieure ou = 2 m) sauf cas visés à l'article 2 ;
- les habitations légères de loisirs ;
- les terrains de camping, les parcs résidentiels de loisirs et les villages de vacances classés en hébergement léger ;
- les terrains pour la pratique des sports et des loisirs motorisés ;
- les parcs d'attractions et les aires de jeux et de sports (d'une superficie supérieure à 2 ha) ;
- les aires de stationnement privées ouvertes au public ;
- les dépôts de véhicules et les garages collectifs de caravanes ou de résidences mobiles de loisirs sauf cas visés à l'article 2 ;
- les affouillements et exhaussements du sol ;
- l'aménagement ou la mise à disposition de terrains pour les campeurs de façon habituelle ;
- les caravanes isolées.

ARTICLE 2 - OCCUPATIONS ET UTILISATIONS DU SOL SOUMISES A DES CONDITIONS PARTICULIERES

- les constructions destinées à des abris des jardins, dépendances, piscines et garages dans les conditions prévues aux articles 7, 9 et 10 ;
- les constructions à usage d'exploitation agricole à condition qu'il s'agisse de bâtiments agricoles à usage familial, de l'extension ou de la transformation de bâtiments existants, ou encore de la réalisation d'annexes techniques liées à des exploitations agricoles existantes à la date d'opposabilité du PLU ;
- les constructions destinées à la fonction d'entrepôts à condition d'être clos et couverts et d'être liées à une activité artisanale ou commerciale et/ou qui existaient avant la date d'opposabilité du PLU ;
- les installations classées pour la protection de l'environnement soumises à déclaration à condition qu'il s'agisse d'annexes techniques, de l'extension ou de la transformation d'installations classées existantes à la date d'opposabilité du PLU et que soient mises en œuvre toutes les dispositions pour les rendre compatibles avec le milieu environnant. En outre, les installations nouvelles doivent correspondre à des entreprises artisanales ou commerciales nécessaires au maintien de la mixité et à la commodité des habitants en milieu rural ;
- les murs de clôtures, dont la hauteur est supérieure à 2 m, existants à la date d'opposabilité du PLU, dans les conditions prévues à l'article 11, ainsi que les murs de soutènement nécessaires à la consolidation du terrain naturel ;
- les dépôts de véhicules et les garages de caravanes à condition qu'il s'agisse de bâtiments fermés, couverts et clos ;
- la reconstruction à l'identique en cas de sinistre d'une construction existante dans la zone ;
- les constructions et installations à condition qu'elles soient nécessaires aux services publics ou d'intérêt collectif.

SECTION II - CONDITIONS DE L'OCCUPATION DU SOL

ARTICLE 3 - ACCES ET VOIRIE**- ACCES**

Toutes occupations et utilisations du sol nécessitant un accès sont interdites sur les terrains qui ne seraient pas desservis par des voies publiques ou privées dans des conditions répondant à l'importance ou à la destination de l'immeuble ou de l'ensemble d'immeubles envisagé et notamment, si les caractéristiques de ces voies rendent difficiles la circulation ou l'utilisation des engins de lutte contre l'incendie.

Les accès des riverains sur les RD sont subordonnés à la réalisation d'aménagements particuliers tenant compte de l'intensité du trafic et de la sécurité de la circulation.

- VOIRIE

Les voies automobiles en impasse doivent être aménagées dans leur partie terminale afin de permettre aux véhicules privés et aux véhicules des services publics ou concourant aux missions des services publics (lutte contre l'incendie, enlèvement des ordures ménagères) de faire aisément demi-tour.

ARTICLE 4 - DESSERTE PAR LES RESEAUX**- EAU POTABLE**

Toute construction ou installation qui requiert l'alimentation en eau potable doit être raccordée au réseau collectif de distribution d'eau potable.

- ASSAINISSEMENT

- ❖ Eaux usées

La commune étant équipée d'un dispositif d'assainissement de type collectif, le raccordement des constructions au réseau collectif d'assainissement et de collecte des eaux usées est obligatoire.

En présence d'un réseau séparatif, les eaux usées ne seront pas déversées dans le réseau d'eau pluviale.

❖ Eaux pluviales

Les aménagements réalisés sur le terrain doivent garantir l'écoulement des eaux pluviales et seront prioritairement réalisés par infiltration vers l'exutoire naturel ou dans le réseau collecteur dès qu'il existe.

ARTICLE 5 - CARACTERISTIQUES DES TERRAINS

Pas de prescription.

ARTICLE 6 - IMPLANTATION DES CONSTRUCTIONS PAR RAPPORT AUX VOIES ET EMPRISES PUBLIQUES

6.1. Les constructions devront être édifiées en limite de l'alignement du domaine public.

6.2. Dans les alignements de façade en ordre continu repérés au plan par ce symbole : ΔΔΔΔΔΔΔΔΔΔΔΔ

6.2.1. Le nu extérieur de la façade principale des constructions nouvelles sera raccordé à celui des maisons voisines.

6.2.2. Dans les enfilades présentant des décrochements, la façade principale sera implantée :
. à l'existant,
ou

. au même nu ou en retrait de la maison la plus en saillie et au même nu ou en saillie de la maison la plus éloignée de la voie.

Ne sont pas comptés comme décrochements, les retraits ou avancées formés par des constructions faisant figure de pièces rapportées.

Si une façade comporte des décrochements en plan sur la même unité foncière, chaque pan qui la compose sera considéré comme une façade distincte de la voisine.

6.2.3. Toutes occupations et utilisations sont interdites entre l'alignement de voies et l'alignement de façades au-dessus du niveau du sol, à l'exception de trappes de cave, marches d'escalier, murs de soutènement, fontaines ainsi que le mobilier urbain.

6.3. Il est autorisé d'implanter d'autres édifices liés aux constructions principales telles que annexes, dépendances, garages, piscines, abris de jardin et constructions agricoles à usage familial dans la partie arrière de l'unité foncière seulement lorsqu'une façade sur rue est déjà édifiée. Ces édifices devront respecter les conditions fixées aux articles 8, 9 et 10.

6.4. En cas de transformation ou d'extension portant sur une construction existante et ne respectant pas les règles précédentes, l'implantation peut se faire dans le prolongement de la dite construction.

6.5. Cet article ne s'applique pas aux ouvrages techniques nécessaires au fonctionnement des services publics ou concourant aux missions des services publics.

ARTICLE 7 - IMPLANTATION DES CONSTRUCTIONS PAR RAPPORT AUX LIMITES SEPARATIVES

7.1. La construction contiguë à une ou plusieurs limites séparatives de l'unité foncière est autorisée.

7.2. Toute construction en recul par rapport à une de ces limites doit être en tout point à une distance de cette limite au moins égale à 3 mètres.

7.3. Dans les alignements de façades en ordre continu le long des rues indiquées au plan par le symbole : $\Delta\Delta\Delta\Delta\Delta\Delta\Delta\Delta\Delta\Delta$

7.3.1. La façade sur rue sera implantée de limite à limite séparative sur une même propriété qui touche une voie.

7.3.2. La règle indiquée en 7.3.1. ne s'applique pas aux propriétés d'une largeur de façade supérieure à 12 m pour lesquelles l'implantation sera obligatoire sur la limite séparative où se présente une construction avec pignon en attente.

Dans ce cas, sur la largeur de façade laissée libre, une clôture d'une hauteur de 2 mètres minimum sera édifiée à l'alignement suivant les règles fixées à l'article 6.

7.3.3. Lorsqu'une construction est édifiée en façade sur rue ou que la façade sur rue est conservée, les constructions bâties à l'arrière pourront être en recul par rapport à ces limites (dans ce cas, elles devront respecter une distance minimale de 3 mètres par rapport aux limites séparatives).

7.4. Toute implantation de construction est interdite dans une bande de 10 mètres de part et d'autre des ruisseaux et des cours d'eau.

7.5. En cas de transformation ou d'extension portant sur une construction existante et ne respectant pas les règles précédentes, l'implantation peut se faire dans le prolongement de la dite construction.

7.6. Cet article ne s'applique pas aux ouvrages techniques nécessaires au fonctionnement des services publics ou concourant aux missions des services publics.

ARTICLE 8 - IMPLANTATION DES CONSTRUCTIONS LES UNES PAR RAPPORT AUX AUTRES SUR UNE MEME UNITE FONCIERE

Pas de prescription.

ARTICLE 9 - EMPRISE AU SOL

9.1. Pas de prescription :

- sauf pour les garages isolés et les dépendances dont l'emprise au sol est limitée par unité foncière à 80 m², extensions comprises ;

- sauf pour les abris de jardins dont l'emprise au sol est limitée par unité foncière à 20 m², extensions comprises.

ARTICLE 10 - HAUTEUR MAXIMALE DES CONSTRUCTIONS

10.1. Hauteurs relatives (rappel des articles 6 et 7)

10.1.1. - Face à l'alignement d'une voie automobile
Pas de prescription.

10.1.2. - Par rapport aux limites séparatives
Pas de prescription.

10.2. Hauteur maximale

10.2.1. Dans une enfilade remarquable où les égouts de toiture sur rue sont alignés et repérés au plan par le symbole $\Delta\Delta\Delta\Delta\Delta\Delta\Delta$, on s'alignera à la hauteur des égouts voisins.

Entre deux constructions d'inégale hauteur et quelle que soit la hauteur des égouts voisins, on placera l'égout de toiture soit :

. à l'existant

ou

. à égale hauteur de l'égout voisin le plus proche et en-dessous de l'égout voisin le plus haut, mais au-dessus de l'égout voisin le plus bas.

10.2.2. Les constructions édifiées dans la partie arrière de l'unité foncière lorsqu'une façade sur rue est occupée suivant l'article 6, ne doivent pas présenter une hauteur supérieure aux constructions édifiées en façade.

10.2.3. Pour les autres rues et secteurs non repérés au plan par le symbole $\Delta\Delta\Delta\Delta\Delta\Delta\Delta$, la hauteur absolue des constructions à usage d'habitation ne doit pas excéder 8,50 mètres à l'égout de toiture et celle des bâtiments agricoles ne doit pas excéder 10 mètres à l'égout de toiture. Cette hauteur sera prise au point le plus haut du terrain naturel au droit de l'implantation de la façade sur rue.

10.3. La hauteur des abris de jardins, garages isolés et dépendances ne pourra pas excéder 3,50 mètres toutes superstructures comprises. Cette hauteur sera prise au point le plus haut du terrain naturel.

10.4. En cas de transformation ou d'extensions portant sur une construction existante et ne respectant pas les règles précédentes, la hauteur pourra être supérieure à celle autorisée dans la limite de la hauteur préexistante.

10.5. En cas de reconstruction après sinistre, la hauteur du bâtiment projeté pourra atteindre celle du bâtiment préexistant.

10.6. Cette règle ne s'applique pas aux constructions à structure verticale exceptionnelle, aux édifices d'intérêt général monumentaux, aux reconstructions à l'identique d'édifices anciens remarquables, aux ouvrages techniques nécessaires au fonctionnement des services publics ou concourant aux missions des services publics.

ARTICLE 11 - ASPECT EXTERIEUR

Le projet peut être refusé ou n'être accordé que sous réserve de l'observation de prescriptions spéciales si les constructions, par leur situation, leur architecture, leurs dimensions ou l'aspect extérieur des bâtiments ou ouvrages à édifier ou à modifier, sont de nature à porter atteinte au caractère ou à l'intérêt des lieux avoisinants, aux sites, aux paysages naturels ou urbains, ainsi qu'à la conservation des perspectives monumentales.

Pour les éléments paysagers repérés au plan ★ (type calvaire, fontaine,...).

- la démolition, la destruction de tout élément paysager repéré au plan est interdite,
- toute modification ou déplacement est toléré sous réserve de ne pas altérer la nature, la forme ou la qualité de l'élément.

11.1. Dessin général des façades

11.1.1. Les façades sur rue seront conçues dans l'esprit de celles existant dans le village et composées selon un modèle très simple de murs percés de baies rectangulaires verticales réparties selon le rythme des travées de la maison.

11.1.2. Concernant le ton général des façades, la coloration des enduits de façades, des huisseries et des volets sera choisie en fonction de l'environnement et se rapprochera de celles préconisées dans le nuancier de couleurs consultable en mairie.

11.1.3. Les matériaux de gros œuvre non destinés à être laissés bruts (parpaings, briques, placoplâtre) devront impérativement être enduits, à l'exception des murs dont les pierres sont taillées pour être laissées apparentes.

11.1.4. Les murs et les toitures des dépendances et des annexes devront être traités en harmonie avec ceux de la construction principale. La teinte des extensions du volume principal et des dépendances accolées à la façade principale sera identique à celle de cette dernière.

11.1.5. En façade sur rue, aucun balcon en saillie ou décrochement de façade d'un étage à l'autre débordant sur le domaine public ne sera autorisé.

11.1.6. En façade sur rue, les encadrements de portes et de fenêtres en pierre devront être laissés apparents.

11.1.7. Le bardage en façade sur rue est interdit.

11.1.8. Sont interdites les dépendances telles que cabanes, clapiers, poulaillers ou abris réalisés avec des moyens de fortune.

11.1.9. Est interdite l'introduction d'éléments empruntés à une architecture extrarégionale.

11.2. Toitures - Volumes

11.2.1. Pour les bâtiments sur rue, le faîtage sera placé parallèlement à la voie.

11.2.2. La toiture du volume principal de la construction sera à deux pans. Ce dispositif pourra être adapté dans le cas d'une maison peu profonde pour permettre la continuité des toitures (en conservant le seul pan côté rue ou ce pan entier plus une partie de l'autre). Il pourra également être adapté dans le cas d'une charpente en croupe (toit à 2 pans avec croupe assimilable à un toit à 4 pans) pour les bâtiments se situant à l'angle d'une rue et les extrémités de bande.

11.2.3. Les toitures plates, arrondies et multi pans sont interdites pour toutes les constructions. Le faîtage des dépendances devra être traité dans la continuité longitudinale du faîtage du volume principal.

11.2.4. Tous les aménagements de combles sont autorisés à la réserve expresse qu'ils ne créent pas de saillies en toitures.

11.2.5. Tous les éléments architecturaux particuliers de type frontons, tours et chiens assis sont interdits.

11.2.6. Les matériaux de toitures autorisés pour les constructions à vocation d'habitation sont tous ceux qui respectent la coloration et l'aspect de la terre cuite traditionnelle (coloris rouge), à l'exception des vérandas, fenêtres de toit et dispositifs liés aux énergies renouvelables.

11.2.7. Les matériaux de toitures autorisés pour les édifices publics et les toitures en ardoise existantes sont tous ceux qui respectent la coloration et l'aspect de l'ardoise (coloris noir ou anthracite), à l'exception des fenêtres de toit et dispositifs liés aux énergies renouvelables.

11.2.8. La toiture des abris de jardins sera à deux pans. Les toitures à un pan ne seront admises que pour les extensions de l'existant, les garages et les annexes accolées.

11.3. Ouvertures

11.3.1. Les fenêtres donnant sur rue seront plus hautes que larges, à l'exception des baies en façades avant au niveau des combles.

11.3.2. Toutes les baies auront une forme géométrique homogène sur l'ensemble de la façade principale de l'édifice. Les nouvelles ouvertures rondes ou ovoïdes sont interdites.

11.3.3. En façade avant, un alignement des baies d'un étage sur l'autre devra être respecté.

11.3.4. Les châssis de toit seront disposés verticalement, alignés sur une même horizontale et axés par rapport aux baies des étages inférieurs quand elles existent. Ils présenteront les dimensions maximales suivantes : 80 cm x 100 cm. Leurs costières ne déborderont pas du plan de couverture.

11.3.5. En façade sur rue, les encadrements de portes et de fenêtres en pierre devront être laissés apparents. Les portes charretières, les linteaux droits ou cintrés des portes de granges, les éléments sculptés et les clefs de voûte datées devront être conservés et non dissimulés.

11.3.6. Un traitement esthétique uniforme devra être respecté entre les portes charretières à battants et leurs impostes.

11.3.7. Les murs en pavés translucides resteront réservés à leur emploi habituel de « jour de souffrance » et ne seront pas posés en façade avant.

11.4. Huisseries

11.4.1. Les huisseries, quels que soient leurs modèles, ainsi que les volets roulants resteront ou seront posés en ménageant un tableau. Les systèmes de volets roulants ne devront pas être visibles depuis le domaine public.

11.4.2. Les couleurs des menuiseries se rapprocheront de celles préconisées dans le nuancier de couleurs consultable en mairie.

11.4.3. Les volets et persiennes existants devront être conservés, et au besoin être restaurés pour retrouver l'aspect originel.

11.5. Clôtures

11.5.1. A moins qu'elles ne répondent à des nécessités résultant de la nature ou du caractère des constructions édifiées sur le terrain, les clôtures doivent être constituées, en limite de voirie :

- soit par des murs pleins,
- soit par des haies vives,
- soit par des grilles, grillages, ou tous autres dispositifs à claire-voie, accompagné de haies vives.

11.5.2. Les clôtures en limite du domaine public auront un aspect aussi simple que possible. Les motifs hétéroclites seront interdits (roues de chariot,...).

11.5.3. Dans tous les cas, la hauteur totale maximum de la clôture et de son adjonction supérieure ne dépassera pas 1,80 mètre en limite du domaine public ou 2 mètres en limites séparatives.

11.5.4. Sont interdites les clôtures et palissades réalisées avec des moyens de fortune (barbelés, tôle ou autres).

11.5.5. La mise en place de murets et de haies opaques entraînant le barrage des eaux de ruissellement et les inondations est strictement interdite.

11.6. Installations liées aux énergies renouvelables

11.6.1. Les installations liées aux énergies renouvelables ne devront pas être visibles depuis le domaine public.

11.6.2. Les installations liées aux énergies renouvelables (panneaux solaires et photovoltaïques) devront être intégrées dans le plan de la toiture ou implantées parallèlement au plan de toiture.

11.6.3. Les climatiseurs et les pompes à chaleur seront dissimulés à la vue depuis le domaine public, sauf contraintes techniques. Ces éléments pourront être apposés sous réserve de la mise en place de dispositifs d'insonorisation.

11.6.4. Dans le cas d'installations implantées hors bâtiment (donc au sol), celles-ci seront placées sur l'arrière de la parcelle.

11.7. Nivellements

11.7.1. Les déblais et remblais ayant pour effet de modifier substantiellement le terrain naturel ne devront pas excéder 1 mètre.

11.7.2. Les nivellements de terrain pour adaptation des constructions au sol ne créeront pas de talus de hauteur supérieure à celle strictement nécessaire. Les talus seront obligatoirement engazonnés et/ou plantés.

11.8. Divers

11.8.1. Les paraboles et les récepteurs télévisuels seront interdits en façade et devront obligatoirement être posés en toiture.

11.8.2. Les sorties de chaudières à ventouse seront interdites en façade sur rue.


ARTICLE 12 - STATIONNEMENT

12.1. Le stationnement des véhicules correspondant aux besoins des constructions et installations doit être assuré en dehors des voies publiques sur des emplacements aménagés, à l'intérieur des propriétés ou sur des terrains situés à proximité immédiate.

12.2. Suivant la nature et l'utilisation des constructions, les places de stationnement doivent être créées selon les normes suivantes :

- 1 place de stationnement par logement.

ARTICLE 13 - ESPACES LIBRES ET PLANTATIONS, ESPACES BOISES CLASSES

13.1. Les éléments paysagers repérés au plan  (alignement d'arbres, boqueteaux, haies, bois....) en application de l'article L.123.1.5.7° du Code de l'Urbanisme, devront être conservés.

13.2. Les essences utilisées seront des essences locales. Les haies mono spécifiques ou composées de lauracées et de résineux seront interdites.

SECTION III - POSSIBILITES MAXIMALES D'OCCUPATION DU SOL

ARTICLE 14 - COEFFICIENT D'OCCUPATION DU SOL (C.O.S.)

Pas de prescription.

SECTION IV – CONDITIONS D'AMENAGEMENT

ARTICLE 15 - PERFORMANCES ENERGETIQUES ET ENVIRONNEMENTALES

La réglementation thermique en vigueur devra être appliquée pour toute nouvelle construction. La mise en œuvre d'énergies renouvelables ne devra pas nuire aux voisins immédiats (nuisances visuelles ou sonores).

ARTICLE 16 - INFRASTRUCTURES ET RESEAUX DE COMMUNICATIONS ELECTRONIQUES

Pas de prescription.

CHAPITRE II - REGLEMENT APPLICABLE A LA ZONE UB

Cette zone est concernée par le transport de matières dangereuses, les occupations et utilisations du sol peuvent être soumises à interdiction, limitations et/ou prescriptions.

SECTION I - NATURE DE L'OCCUPATION ET DE L'UTILISATION DU SOL**ARTICLE 1 - OCCUPATIONS ET UTILISATIONS DU SOL INTERDITES**

- les constructions à usage industriel ;
- les constructions à usage d'exploitation agricole ;
- les constructions à usage d'hébergement hôtelier ;
- les constructions à usage d'entrepôts sauf cas visés à l'article 2 ;
- les installations classées pour la protection de l'environnement sauf cas visés à l'article 2 ;
- les constructions dont la hauteur est supérieure à 12 m et dont la surface de plancher est inférieure ou égale à 2 m² ;
- les murs (dont la hauteur supérieure ou = 2 m) sauf cas visés à l'article 2 ;
- les habitations légères de loisirs ;
- les terrains de camping, les parcs résidentiels de loisirs et les villages de vacances classés en hébergement léger ;
- les terrains pour la pratique des sports et des loisirs motorisés ;
- les parcs d'attractions et les aires de jeux et de sports (d'une superficie supérieure à 2 ha) ;
- les aires de stationnement privées ouvertes au public ;
- les dépôts de véhicules et les garages collectifs de caravanes ou de résidences mobiles de loisirs sauf cas visés à l'article 2 ;
- les affouillements et exhaussements du sol ;
- l'aménagement ou la mise à disposition de terrains pour les campeurs de façon habituelle ;
- les caravanes isolées.

ARTICLE 2 - OCCUPATIONS ET UTILISATIONS DU SOL SOUMISES A DES CONDITIONS PARTICULIERES

- les constructions destinées à des abris des jardins, dépendances, piscines et garages dans les conditions prévues aux articles 7, 9 et 10 ;
- les constructions destinées à la fonction d'entrepôts à condition d'être clos et couverts et d'être liées à une activité artisanale ou commerciale et/ou qui existaient avant la date d'opposabilité du PLU ;
- les installations classées pour la protection de l'environnement soumises à déclaration à condition qu'il s'agisse de l'extension ou de la transformation d'installations classées existantes à la date d'opposabilité du PLU et que soient mises en œuvre toutes les dispositions pour les rendre compatibles avec le milieu environnant. En outre, les installations nouvelles doivent correspondre à des entreprises artisanales ou commerciales nécessaires au maintien de la mixité et à la commodité des habitants en milieu rural ;
- les murs de clôtures, dont la hauteur est supérieure à 2 m, existants à la date d'opposabilité du PLU, dans les conditions prévues à l'article 11, ainsi que les murs de soutènement nécessaires à la consolidation du terrain naturel ;
- les dépôts de véhicules et les garages de caravanes à condition qu'il s'agisse de bâtiments fermés, couverts et clos ;
- la reconstruction à l'identique en cas de sinistre d'une construction existante dans la zone,
- les constructions et installations à condition qu'elles soient nécessaires aux services publics ou d'intérêt collectif.

SECTION II - CONDITIONS DE L'OCCUPATION DU SOL**ARTICLE 3 - ACCES ET VOIRIE****- ACCES**

Toutes occupations et utilisations du sol nécessitant un accès sont interdites sur les terrains qui ne seraient pas desservis par des voies publiques ou privées dans des conditions répondant à l'importance ou à la destination de l'immeuble ou de l'ensemble d'immeubles envisagé et notamment, si les caractéristiques de ces voies rendent difficiles la circulation ou l'utilisation des engins de lutte contre l'incendie.

Les accès des riverains sur les RD sont subordonnés à la réalisation d'aménagements particuliers tenant compte de l'intensité du trafic et de la sécurité de la circulation.

- VOIRIE

Les voies automobiles en impasse doivent être aménagées dans leur partie terminale afin de permettre aux véhicules privés et aux véhicules des services publics ou concourant aux missions des services publics (lutte contre l'incendie, enlèvement des ordures ménagères) de faire aisément demi-tour.

ARTICLE 4 - DESSERTE PAR LES RESEAUX**- EAU POTABLE**

Toute construction ou installation qui requiert l'alimentation en eau potable doit être raccordée au réseau collectif de distribution d'eau potable.

- ASSAINISSEMENT**❖ Eaux usées**

La commune étant équipée d'un dispositif d'assainissement de type collectif, le raccordement des constructions au réseau collectif d'assainissement et de collecte des eaux usées est obligatoire. En présence d'un réseau séparatif, les eaux usées ne seront pas déversées dans le réseau d'eau pluviale.

❖ Eaux pluviales

Les aménagements réalisés sur le terrain doivent garantir l'écoulement des eaux pluviales et seront prioritairement réalisés par infiltration vers l'exutoire naturel ou dans le réseau collecteur dès qu'il existe.

ARTICLE 5 - CARACTERISTIQUES DES TERRAINS

Pas de prescription.

ARTICLE 6 - IMPLANTATION DES CONSTRUCTIONS PAR RAPPORT AUX VOIES ET EMPRISES PUBLIQUES

6.1. Les constructions devront être édifiées en recul ou en limite :

6.1.1. De l'alignement des voies automobiles

6.1.2. Du recul d'alignement indiqué au plan

6.2. Pour les parcelles concernées par **une zone d'implantation obligatoire des façades** indiquée au plan de zonage, la façade principale de la construction à usage d'habitation y sera édiflée en totalité.

6.3. Il est autorisé de construire d'autres édifices dans la partie arrière des unités foncières concernées par une zone d'implantation obligatoire des façades à condition que ces édifices soient liés aux constructions préalablement bâties dans la zone d'implantation fixée aux 6.2. Ces édifices devront respecter les conditions fixées aux articles 8, 9 et 10.

6.4. En cas de transformation ou d'extension portant sur une construction existante et ne respectant pas les règles précédentes, l'implantation peut se faire dans le prolongement de la dite construction.

6.5. Cet article ne s'applique pas aux ouvrages techniques nécessaires au fonctionnement des services publics ou concourant aux missions des services publics.

ARTICLE 7 - IMPLANTATION DES CONSTRUCTIONS PAR RAPPORT AUX LIMITES SEPARATIVES

7.1. La construction contiguë à une ou plusieurs limites séparatives de l'unité foncière est autorisée.

7.2. Toute construction en recul par rapport à une de ces limites doit être en tout point à une distance de cette limite au moins égale à 3 mètres.

7.3. En cas de transformation ou d'extension portant sur une construction existante et ne respectant pas les règles précédentes, l'implantation peut se faire dans le prolongement de la dite construction.

7.4. Toute implantation de construction est interdite dans une bande de 10 mètres de part et d'autre des ruisseaux et des cours d'eau.

7.5. Cet article ne s'applique pas aux ouvrages techniques nécessaires au fonctionnement des services publics ou concourant aux missions des services publics.

ARTICLE 8 - IMPLANTATION DES CONSTRUCTIONS LES UNES PAR RAPPORT AUX AUTRES SUR UNE MEME UNITE FONCIERE

Pas de prescription.

ARTICLE 9 - EMPRISE AU SOL

9.1. Pas de prescription :

- sauf pour les garages isolés et les dépendances dont l'emprise au sol est limitée par unité foncière à 80 m², extensions comprises ;

- sauf pour les abris de jardins dont l'emprise au sol est limitée par unité foncière à 20 m², extensions comprises.

ARTICLE 10 - HAUTEUR MAXIMALE DES CONSTRUCTIONS

10.1. Hauteur maximale

10.2.1. La hauteur absolue des constructions ne doit pas excéder 8,50 mètres à l'égout de toiture. Cette hauteur sera prise au point le plus haut du terrain naturel au droit de l'implantation de la façade sur rue.

10.2. La hauteur des abris de jardins, garages isolés et dépendances ne pourra pas excéder 3,50 mètres toutes superstructures comprises. Cette hauteur sera prise au point le plus haut du terrain naturel.

10.3. La hauteur des abris à animaux ne pourra pas excéder 4 mètres toutes superstructures comprises. Cette hauteur sera prise au point le plus haut du terrain naturel.

10.4. En cas de transformation ou d'extensions portant sur une construction existante et ne respectant pas les règles précédentes, la hauteur pourra être supérieure à celle autorisée dans la limite de la hauteur préexistante.

10.5. Cette règle ne s'applique pas aux constructions à structure verticale exceptionnelle, aux édifices d'intérêt général monumentaux, aux reconstructions à l'identique d'édifices anciens remarquables, aux ouvrages techniques nécessaires au fonctionnement des services publics ou concourant aux missions des services publics.

ARTICLE 11 - ASPECT EXTERIEUR

Le projet peut être refusé ou n'être accordé que sous réserve de l'observation de prescriptions spéciales si les constructions, par leur situation, leur architecture, leurs dimensions ou l'aspect extérieur des bâtiments ou ouvrages à édifier ou à modifier, sont de nature à porter atteinte au caractère ou à l'intérêt des lieux avoisinants, aux sites, aux paysages naturels ou urbains, ainsi qu'à la conservation des perspectives monumentales.

Pour les éléments paysagers repérés au plan ★ (type calvaire, fontaine,...).

- la démolition, la destruction de tout élément paysager repéré au plan est interdite,
- toute modification ou déplacement est toléré sous réserve de ne pas altérer la nature, la forme ou la qualité de l'élément.

11.1. Dessin général des façades

11.1.1. Les matériaux de gros œuvre non destinés à être laissés bruts (parpaings, briques, placoplâtre) devront impérativement être enduits, à l'exception des murs dont les pierres sont taillées pour être laissées apparentes.

11.1.2. Concernant le ton général des façades, la coloration des enduits de façades, des huisseries et des volets sera choisie en fonction de l'environnement et se rapprochera de celles préconisées dans le nuancier de couleurs consultable en mairie.

11.1.3. Les murs et les toitures des dépendances et des annexes devront être traités en harmonie avec ceux de la construction principale. La teinte des extensions du volume principal et des dépendances accolées à la façade principale sera identique à celle de cette dernière.

11.1.4. Le bardage en façade devra obligatoirement être peint.

11.1.5. Sont interdites les dépendances telles que cabanes, clapiers, poulaillers ou abris réalisés avec des moyens de fortune.

11.1.6. Est interdite l'introduction d'éléments empruntés à une architecture extrarégionale.

11.2. Toitures - Volumes

11.2.1. Pour les bâtiments sur rue, le faîtage sera placé parallèlement à la voie.

11.2.2. La toiture du volume principal de la construction sera à deux pans. Ce dispositif pourra être adapté dans le cas d'une maison peu profonde pour permettre la continuité des toitures (en conservant le seul pan côté rue ou ce pan entier plus une partie de l'autre). Il pourra également être adapté dans le cas d'une charpente en croupe (toit à 2 pans avec croupe assimilable à un toit à 4 pans) pour les bâtiments se situant à l'angle d'une rue.

11.2.3. Les toitures plates, arrondies et multi pans sont interdites pour toutes les constructions. Le faîtage des dépendances devra être traité dans la continuité longitudinale du faîtage du volume principal.

11.2.4. Tous les aménagements de combles sont autorisés à la réserve expresse qu'ils ne créent pas de saillies en toitures.

11.2.5. Tous les éléments architecturaux particuliers de type frontons, tours et chiens assis sont interdits.

11.2.6. Les matériaux de toitures autorisés pour les constructions à vocation d'habitation sont tous ceux qui respectent la coloration et l'aspect de la terre cuite traditionnelle (coloris rouge), à l'exception des vérandas, fenêtres de toit et dispositifs liés aux énergies renouvelables.

11.2.7. La toiture des abris de jardins sera à deux pans. Les toitures à un pan ne seront admises que pour les extensions de l'existant, les garages et les annexes accolées.

11.3. Ouvertures

11.3.1. Toutes les baies auront une forme géométrique homogène sur l'ensemble de la façade principale de l'édifice. Les nouvelles ouvertures rondes ou ovoïdes sont interdites.

11.3.2. En façade avant, un alignement des baies d'un étage sur l'autre devra être respecté.

11.3.3. Les châssis de toit seront disposés verticalement, alignés sur une même horizontale et axés par rapport aux baies des étages inférieurs quand elles existent. Ils présenteront les dimensions maximales suivantes : 80 cm x 100 cm. Leurs costières ne déborderont pas du plan de couverture.

11.3.4. Les murs en pavés translucides resteront réservés à leur emploi habituel de « jour de souffrance » et ne seront pas posés en façade avant.

11.4. Huisseries

11.4.1. Les huisseries, quels que soient leurs modèles, ainsi que les volets roulants resteront ou seront posés en ménageant un tableau. Les systèmes de volets roulants ne devront pas être visibles depuis le domaine public.

11.4.2. Les couleurs des menuiseries se rapprocheront de celles préconisées dans le nuancier de couleurs consultable en mairie.

11.5. Clôtures

11.5.1. A moins qu'elles ne répondent à des nécessités résultant de la nature ou du caractère des constructions édifiées sur le terrain, les clôtures doivent être constituées, en limite de voirie :

- soit par des murs pleins,
- soit par des haies vives,
- soit par des grilles, grillages, ou tous autres dispositifs à claire-voie, accompagné de haies vives.

11.5.2. Les clôtures en limite du domaine public auront un aspect aussi simple que possible. Les motifs hétéroclites seront interdits (roues de chariot,...).

11.5.3. Dans tous les cas, la hauteur totale maximum de la clôture et de son adjonction supérieure ne dépassera pas 1,80 mètre en limite du domaine public ou 2 mètres en limites séparatives.

11.5.4. Sont interdites les clôtures et palissades réalisées avec des moyens de fortune (barbelés, tôle ou autres).

11.5.5. La mise en place de murets et de haies opaques entraînant le barrage des eaux de ruissellement et les inondations est strictement interdite.


11.6. Installations liées aux énergies renouvelables

11.6.1. Les installations liées aux énergies renouvelables (panneaux solaires et photovoltaïques) devront être intégrées dans le plan de la toiture ou implantées parallèlement au plan de toiture.

11.6.2. Les climatiseurs et les pompes à chaleur seront dissimulés à la vue depuis le domaine public, sauf contraintes techniques. Ces éléments pourront être apposés sous réserve de la mise en place de dispositifs d'insonorisation.

11.6.3. Dans le cas d'installations implantées hors bâtiment (donc au sol), celles-ci seront placées sur l'arrière de la parcelle.

11.7. Nivellements

11.7.1. Pour les secteurs repérés au plan par le symbole , les constructions à usage d'habitation ne devront pas être implantées sur sous-sols, ni en déblais par rapport au terrain naturel.

11.7.2. Pour les autres secteurs, les déblais et remblais ayant pour effet de modifier substantiellement le terrain naturel ne devront pas excéder 1 mètre.

11.7.3. Les nivellements de terrain pour adaptation des constructions au sol ne créeront pas de talus de hauteur supérieure à celle strictement nécessaire. Les talus seront obligatoirement engazonnés et/ou plantés.

11.8. Divers

11.8.1. Les paraboles et les récepteurs télévisuels seront interdits en façade et devront obligatoirement être posés en toiture.

11.8.2. Les sorties de chaudières à ventouse seront interdites en façade sur rue.


ARTICLE 12 - STATIONNEMENT

12.1. Le stationnement des véhicules correspondant aux besoins des constructions et installations doit être assuré en dehors des voies publiques sur des emplacements aménagés, à l'intérieur des propriétés ou sur des terrains situés à proximité immédiate.

12.2. Suivant la nature et l'utilisation des constructions, les places de stationnement doivent être créées selon les normes suivantes :

- 2 places de stationnement par logement.

ARTICLE 13 - ESPACES LIBRES ET PLANTATIONS, ESPACES BOISES CLASSES

13.1. Les éléments paysagers repérés au plan  (alignement d'arbres, boqueteaux, haies, bois....) en application de l'article L.123.1.5.7° du Code de l'Urbanisme, devront être conservés.

13.2. Les essences utilisées seront des essences locales. Les haies mono spécifiques ou composées de lauracées et de résineux seront interdites.

SECTION III - POSSIBILITES MAXIMALES D'OCCUPATION DU SOL

ARTICLE 14 - COEFFICIENT D'OCCUPATION DU SOL (C.O.S.)

Pas de prescription.

SECTION IV – CONDITIONS D'AMENAGEMENT
--

ARTICLE 15 - PERFORMANCES ENERGETIQUES ET ENVIRONNEMENTALES

La réglementation thermique en vigueur devra être appliquée pour toute nouvelle construction. La mise en œuvre d'énergies renouvelables ne devra pas nuire aux voisins immédiats (nuisances visuelles ou sonores).

ARTICLE 16 - INFRASTRUCTURES ET RESEAUX DE COMMUNICATIONS ELECTRONIQUES

Pas de prescription.

CHAPITRE III - REGLEMENT APPLICABLE A LA ZONE UC

Cette zone est concernée par le transport de matières dangereuses, les occupations et utilisations du sol peuvent être soumises à interdiction, limitations et/ou prescriptions.

SECTION I - NATURE DE L'OCCUPATION ET DE L'UTILISATION DU SOL**ARTICLE 1 - OCCUPATIONS ET UTILISATIONS DU SOL INTERDITES**

- les constructions à usage industriel ;
- les constructions à usage d'exploitation agricole ;
- les constructions à usage d'hébergement hôtelier ;
- les constructions à usage d'entrepôts sauf cas visés à l'article 2 ;
- les installations classées pour la protection de l'environnement sauf cas visés à l'article 2 ;
- les constructions dont la hauteur est supérieure à 12 m et dont la surface de plancher est inférieure ou égale à 2 m² ;
- les murs (dont la hauteur supérieure ou = 2 m) sauf cas visés à l'article 2 ;
- les habitations légères de loisirs ;
- les terrains de camping, les parcs résidentiels de loisirs et les villages de vacances classés en hébergement léger ;
- les terrains pour la pratique des sports et des loisirs motorisés ;
- les parcs d'attractions et les aires de jeux et de sports (d'une superficie supérieure à 2 ha) ;
- les aires de stationnement privées ouvertes au public ;
- les dépôts de véhicules et les garages collectifs de caravanes ou de résidences mobiles de loisirs sauf cas visés à l'article 2 ;
- les affouillements et exhaussements du sol ;
- l'aménagement ou la mise à disposition de terrains pour les campeurs de façon habituelle ;
- les caravanes isolées.

ARTICLE 2 - OCCUPATIONS ET UTILISATIONS DU SOL SOUMISES A DES CONDITIONS PARTICULIERES

- les constructions destinées à des abris des jardins, dépendances, piscines et garages dans les conditions prévues aux articles 7, 9 et 10 ;
- les constructions destinées à la fonction d'entrepôts à condition d'être clos et couverts et d'être liées à une activité artisanale ou commerciale et/ou qui existaient avant la date d'opposabilité du PLU ;
- les installations classées pour la protection de l'environnement soumises à déclaration à condition qu'il s'agisse de l'extension ou de la transformation d'installations classées existantes à la date d'opposabilité du PLU et que soient mises en œuvre toutes les dispositions pour les rendre compatibles avec le milieu environnant. En outre, les installations nouvelles doivent correspondre à des entreprises artisanales ou commerciales nécessaires au maintien de la mixité et à la commodité des habitants en milieu rural ;
- les murs de clôtures, dont la hauteur est supérieure à 2 m, existants à la date d'opposabilité du PLU, dans les conditions prévues à l'article 11, ainsi que les murs de soutènement nécessaires à la consolidation du terrain naturel ;
- les dépôts de véhicules et les garages de caravanes à condition qu'il s'agisse de bâtiments fermés, couverts et clos ;
- la reconstruction à l'identique en cas de sinistre d'une construction existante dans la zone ;
- les constructions et installations à condition qu'elles soient nécessaires aux services publics ou d'intérêt collectif.

SECTION II - CONDITIONS DE L'OCCUPATION DU SOL**ARTICLE 3 - ACCES ET VOIRIE****- ACCES**

Toutes occupations et utilisations du sol nécessitant un accès sont interdites sur les terrains qui ne seraient pas desservis par des voies publiques ou privées dans des conditions répondant à l'importance ou à la destination de l'immeuble ou de l'ensemble d'immeubles envisagé et notamment, si les caractéristiques de ces voies rendent difficiles la circulation ou l'utilisation des engins de lutte contre l'incendie.

Les accès des riverains sur les RD sont subordonnés à la réalisation d'aménagements particuliers tenant compte de l'intensité du trafic et de la sécurité de la circulation.

- VOIRIE

Les voies automobiles en impasse doivent être aménagées dans leur partie terminale afin de permettre aux véhicules privés et aux véhicules des services publics ou concourant aux missions des services publics (lutte contre l'incendie, enlèvement des ordures ménagères) de faire aisément demi-tour.

ARTICLE 4 - DESSERTE PAR LES RESEAUX**- EAU POTABLE**

Toute construction ou installation qui requiert l'alimentation en eau potable doit être raccordée au réseau collectif de distribution d'eau potable.

- ASSAINISSEMENT**❖ Eaux usées**

La commune étant équipée d'un dispositif d'assainissement de type collectif, le raccordement des constructions au réseau collectif d'assainissement et de collecte des eaux usées est obligatoire. En présence d'un réseau séparatif, les eaux usées ne seront pas déversées dans le réseau d'eau pluviale.

❖ Eaux pluviales

Les aménagements réalisés sur le terrain doivent garantir l'écoulement des eaux pluviales et seront prioritairement réalisés par infiltration vers l'exutoire naturel ou dans le réseau collecteur dès qu'il existe.

ARTICLE 5 - CARACTERISTIQUES DES TERRAINS

Pas de prescription.

ARTICLE 6 - IMPLANTATION DES CONSTRUCTIONS PAR RAPPORT AUX VOIES ET EMPRISES PUBLIQUES

6.1. Les constructions devront être édifiées en recul ou en limite :

6.1.1. De l'alignement des voies automobiles

6.1.2. Du recul d'alignement indiqué au plan

6.2. Dans les alignements de façade en ordre continu repérés au plan par ce symbole : ΔΔΔΔΔΔΔΔΔΔΔΔ

6.2.1. Le nu extérieur de la façade principale des constructions nouvelles sera raccordé à celui des maisons voisines.

6.2.2. Dans les enfilades présentant des décrochements, la façade principale sera implantée :

. à l'existant,

ou

. au même nu ou en retrait de la maison la plus en saillie et au même nu ou en saillie de la maison la plus éloignée de la voie.

Ne sont pas comptés comme décrochements, les retraits ou avancées formés par des constructions faisant figure de pièces rapportées.

Si une façade comporte des décrochements en plan sur la même unité foncière, chaque pan qui la compose sera considéré comme une façade distincte de la voisine.

6.2.3. Toutes occupations et utilisations sont interdites entre l'alignement de voies et l'alignement de façades au-dessus du niveau du sol, à l'exception de trappes de cave, marches d'escalier, murs de soutènement, fontaines ainsi que le mobilier urbain.

6.3. Il est autorisé d'implanter d'autres édifices liés aux constructions principales telles que annexes, dépendances, garages, piscines, abris de jardin et constructions agricoles à usage familial dans la partie arrière de l'unité foncière seulement lorsqu'une façade sur rue est déjà édifiée. Ces édifices devront respecter les conditions fixées aux articles 8, 9 et 10.

6.4. En cas de transformation ou d'extension portant sur une construction existante et ne respectant pas les règles précédentes, l'implantation peut se faire dans le prolongement de la dite construction.

6.5. Cet article ne s'applique pas aux ouvrages techniques nécessaires au fonctionnement des services publics ou concourant aux missions des services publics.

ARTICLE 7 - IMPLANTATION DES CONSTRUCTIONS PAR RAPPORT AUX LIMITES SEPARATIVES

7.1. La construction contiguë à une ou plusieurs limites séparatives de l'unité foncière est autorisée.

7.2. Toute construction en recul par rapport à une de ces limites doit être en tout point à une distance de cette limite au moins égale à 3 mètres.

7.3. En cas de transformation ou d'extension portant sur une construction existante et ne respectant pas les règles précédentes, l'implantation peut se faire dans le prolongement de la dite construction.

7.4. Toute implantation de construction est interdite dans une bande de 10 mètres de part et d'autre des ruisseaux et des cours d'eau.

7.5. Cet article ne s'applique pas aux ouvrages techniques nécessaires au fonctionnement des services publics ou concourant aux missions des services publics.

ARTICLE 8 - IMPLANTATION DES CONSTRUCTIONS LES UNES PAR RAPPORT AUX AUTRES SUR UNE MEME UNITE FONCIERE

Pas de prescription.

ARTICLE 9 - EMPRISE AU SOL

9.1. Pas de prescription :

- sauf pour les garages isolés et les dépendances dont l'emprise au sol est limitée par unité foncière à 80 m², extensions comprises ;
- sauf pour les abris de jardins dont l'emprise au sol est limitée par unité foncière à 20 m², extensions comprises.

ARTICLE 10 - HAUTEUR MAXIMALE DES CONSTRUCTIONS

10.1. Hauteur maximale

10.1.1. La hauteur absolue des constructions ne doit pas excéder 11,50 mètres à l'égout de toiture, toutes superstructures comprises. Cette hauteur sera prise au point le plus bas du terrain naturel au droit de l'implantation de la façade sur rue.

10.1.2. Les constructions édifiées dans la partie arrière de l'unité foncière lorsqu'une façade sur rue est occupée suivant l'article 6, ne doivent pas présenter une hauteur supérieure aux constructions édifiées en façade.

10.2. La hauteur des abris de jardins, garages isolés et dépendances ne pourra pas excéder 3,50 mètres toutes superstructures comprises. Cette hauteur sera prise au point le plus haut du terrain naturel.

10.3. En cas de transformation ou d'extensions portant sur une construction existante et ne respectant pas les règles précédentes, la hauteur pourra être supérieure à celle autorisée dans la limite de la hauteur préexistante.

10.4. En cas de reconstruction après sinistre, la hauteur du bâtiment projeté pourra atteindre celle du bâtiment préexistant.

10.5. Cette règle ne s'applique pas aux constructions à structure verticale exceptionnelle, aux édifices d'intérêt général monumentaux, aux reconstructions à l'identique d'édifices anciens remarquables, aux ouvrages techniques nécessaires au fonctionnement des services publics ou concourant aux missions des services publics.

ARTICLE 11 - ASPECT EXTERIEUR

Le projet peut être refusé ou n'être accordé que sous réserve de l'observation de prescriptions spéciales si les constructions, par leur situation, leur architecture, leurs dimensions ou l'aspect extérieur des bâtiments ou ouvrages à édifier ou à modifier, sont de nature à porter atteinte au caractère ou à l'intérêt des lieux avoisinants, aux sites, aux paysages naturels ou urbains, ainsi qu'à la conservation des perspectives monumentales.

Pour les éléments paysagers repérés au plan ★ (type calvaire, fontaine,...).

- la démolition, la destruction de tout élément paysager repéré au plan est interdite,
- toute modification ou déplacement est toléré sous réserve de ne pas altérer la nature, la forme ou la qualité de l'élément.

11.1. Dessin général des façades

11.1.1. Les matériaux de gros œuvre non destinés à être laissés bruts (parpaings, briques, placoplâtre) devront impérativement être enduits, à l'exception des murs dont les pierres sont taillées pour être laissées apparentes. Les façades sur rue devront obligatoirement être crépies pour les maisons de cités.

11.1.2. Concernant le ton général des façades, la coloration des enduits de façades, des huisseries et des volets sera choisie en fonction de l'environnement et se rapprochera de celles préconisées dans le nuancier de couleurs consultable en mairie.

11.1.3. Les murs et les toitures des dépendances et des annexes devront être traités en harmonie avec ceux de la construction principale. La teinte des extensions du volume principal et des dépendances accolées à la façade principale sera identique à celle de cette dernière.

11.1.4. Le bardage en façade devra obligatoirement être peint.

11.1.5. Sont interdites les dépendances telles que cabanes, clapiers, poulaillers ou abris réalisés avec des moyens de fortune.

11.1.6. Est interdite l'introduction d'éléments empruntés à une architecture extrarégionale.

11.2. Toitures - Volumes

11.2.1. Pour les bâtiments sur rue, le faitage principal sera placé perpendiculairement à la voie.

11.2.2. La toiture du volume principal de la construction sera à deux pans ou à quatre pans. Ce dispositif peut être adapté dans le cas d'une maison peu profonde pour permettre la continuité des toitures (en conservant le seul pan côté rue ou ce pan entier plus une partie de l'autre).

11.2.3. Les toitures plates, arrondies et multi pans sont interdites pour les constructions principales. Le faitage des dépendances devra être traité dans la continuité longitudinale du faitage du volume principal.

11.2.4. La pente des toitures des constructions principales sera comprise entre 25° et 35°. Toutefois, une pente différente pourra être donnée pour assurer la continuité avec une maison voisine ou ramener ce faitage dans l'alignement général. Dans tous les cas, la pente de toiture devra s'apparenter à celle de l'une des constructions voisines.

11.2.5. Tous les éléments architecturaux particuliers de type frontons, tours et chiens assis sont interdits.

11.2.6. Les matériaux de toitures autorisés pour les constructions à vocation d'habitation sont tous ceux qui respectent la coloration et l'aspect de la terre cuite traditionnelle (coloris rouge), à l'exception des vérandas, fenêtres de toit et dispositifs liés aux énergies renouvelables.

11.2.7. La toiture des abris de jardins sera à deux pans. Les toitures à un pan ne seront admises que pour les extensions de l'existant, les garages et les annexes accolées.

11.3. Ouvertures

11.3.1. Toutes les baies auront une forme géométrique homogène sur l'ensemble de la façade principale de l'édifice. Les nouvelles ouvertures rondes ou ovoïdes sont interdites.

11.3.2. En façade avant, un alignement des baies d'un étage sur l'autre devra être respecté.

11.3.3. Les murs en pavés translucides resteront réservés à leur emploi habituel de « jour de souffrance » et ne seront pas posés en façade avant.

11.4. Huisseries

11.4.1. Les huisseries, quels que soient leurs modèles, ainsi que les volets roulants resteront ou seront posés en ménageant un tableau. Les systèmes de volets roulants ne devront pas être visibles depuis le domaine public.

11.4.2. Les couleurs des menuiseries se rapprocheront de celles préconisées dans le nuancier de couleurs consultable en mairie.

11.4.3. Les châssis de toit seront disposés verticalement, alignés sur une même horizontale et axés par rapport aux baies des étages inférieurs quand elles existent. Leurs costières ne déborderont pas du plan de couverture.

11.5. Clôtures

11.5.1. A moins qu'elles ne répondent à des nécessités résultant de la nature ou du caractère des constructions édifiées sur le terrain, les clôtures doivent être constituées, en limite de voirie :

- soit par des murs pleins,
- soit par des haies vives,
- soit par des grilles, grillages, ou tous autres dispositifs à claire-voie, accompagné de haies vives.

11.5.2. Les clôtures en limite du domaine public auront un aspect aussi simple que possible. Les motifs hétéroclites seront interdits (roues de chariot,...).

11.5.3. Dans tous les cas, la hauteur totale maximum de la clôture et de son adjonction supérieure ne dépassera pas 1,80 mètre en limite du domaine public ou 2 mètres en limites séparatives.

11.5.4. Sont interdites les clôtures et palissades réalisées avec des moyens de fortune (barbelés, tôle ou autres).

11.5.5. La mise en place de murets et de haies opaques entraînant le barrage des eaux de ruissellement et les inondations est strictement interdite.

11.6. Installations liées aux énergies renouvelables

11.6.1. Les installations liées aux énergies renouvelables (panneaux solaires et photovoltaïques) devront être intégrées dans le plan de la toiture ou implantées parallèlement au plan de toiture.

11.6.2. Les climatiseurs et les pompes à chaleur seront dissimulés à la vue depuis le domaine public, sauf contraintes techniques. Ces éléments pourront être apposés sous réserve de la mise en place de dispositifs d'insonorisation.

11.6.3. Dans le cas d'installations implantées hors bâtiment (donc au sol), celles-ci seront placées sur l'arrière de la parcelle.

11.7. Nivellements

11.7.1. Les déblais et remblais ayant pour effet de modifier substantiellement le terrain naturel ne devront pas excéder 1 mètre.

11.7.2. Les nivellements de terrain pour adaptation des constructions au sol ne créeront pas de talus de hauteur supérieure à celle strictement nécessaire. Les talus seront obligatoirement engazonnés et/ou plantés.

11.8. Divers

11.8.1. Les paraboles et les récepteurs télévisuels seront interdits en façade et devront obligatoirement être posés en toiture.

11.8.2. Les sorties de chaudières à ventouse seront interdites en façade sur rue.


ARTICLE 12 - STATIONNEMENT

12.1. Le stationnement des véhicules correspondant aux besoins des constructions et installations doit être assuré en dehors des voies publiques sur des emplacements aménagés, à l'intérieur des propriétés ou sur des terrains situés à proximité immédiate.

12.2. Suivant la nature et l'utilisation des constructions, les places de stationnement doivent être créées selon les normes suivantes :

- 1 place de stationnement par logement.

ARTICLE 13 - ESPACES LIBRES ET PLANTATIONS, ESPACES BOISES CLASSES

13.1. Les éléments paysagers repérés au plan  (alignement d'arbres, boqueteaux, haies, bois....) en application de l'article L.123.1.5.7° du Code de l'Urbanisme, devront être conservés.

13.2. Les essences utilisées seront des essences locales. Les haies mono spécifiques ou composées de lauracées et de résineux seront interdites.

SECTION III - POSSIBILITES MAXIMALES D'OCCUPATION DU SOL

ARTICLE 14 - COEFFICIENT D'OCCUPATION DU SOL (C.O.S.)

Pas de prescription.

SECTION IV – CONDITIONS D'AMENAGEMENT

ARTICLE 15 - PERFORMANCES ENERGETIQUES ET ENVIRONNEMENTALES

La réglementation thermique en vigueur devra être appliquée pour toute nouvelle construction. La mise en œuvre d'énergies renouvelables ne devra pas nuire aux voisins immédiats (nuisances visuelles ou sonores).

ARTICLE 16 - INFRASTRUCTURES ET RESEAUX DE COMMUNICATIONS ELECTRONIQUES

Pas de prescription.

CHAPITRE IV - REGLEMENT APPLICABLE A LA ZONE Uℓ**SECTION I - NATURE DE L'OCCUPATION ET DE L'UTILISATION DU SOL****ARTICLE 1 - OCCUPATIONS ET UTILISATIONS DU SOL INTERDITES****Dans la zone Uℓ :**

- toutes les occupations et utilisations du sol à l'exception de celles visés à l'article 2.

ARTICLE 2 - OCCUPATIONS ET UTILISATIONS DU SOL SOUMISES A DES CONDITIONS PARTICULIERES

- les constructions liées à la pratique des sports et des loisirs ;
- les aires de jeux et de sports ;
- les aires de stationnement ouvertes au public ;
- les constructions destinées à la fonction d'entrepôts à condition d'être liée à une activité de loisirs.

SECTION II - CONDITIONS DE L'OCCUPATION DU SOL**ARTICLE 3 - ACCES ET VOIRIE****- ACCES**

Toutes occupations et utilisations du sol nécessitant un accès sont interdites sur les terrains qui ne seraient pas desservis par des voies publiques ou privées dans des conditions répondant à l'importance ou à la destination de l'immeuble ou de l'ensemble d'immeubles envisagé et notamment, si les caractéristiques de ces voies rendent difficiles la circulation ou l'utilisation des engins de lutte contre l'incendie.

- VOIRIE

Les voies automobiles en impasse doivent être aménagées dans leur partie terminale afin de permettre aux véhicules privés et aux véhicules des services publics ou concourant aux missions des services publics (lutte contre l'incendie, enlèvement des ordures ménagères) de faire aisément demi-tour.

ARTICLE 4 - DESSERTE PAR LES RESEAUX**- EAU POTABLE**

Toute construction ou installation qui requiert l'alimentation en eau potable doit être raccordée au réseau collectif de distribution d'eau potable.

- ASSAINISSEMENT**❖ Eaux usées**

La commune étant équipée d'un dispositif d'assainissement de type collectif, le raccordement des constructions au réseau collectif d'assainissement et de collecte des eaux usées est obligatoire. En présence d'un réseau séparatif, les eaux usées ne seront pas déversées dans le réseau d'eau pluviale.

❖ Eaux pluviales

Les aménagements réalisés sur le terrain doivent garantir l'écoulement des eaux pluviales et seront prioritairement réalisés par infiltration vers l'exutoire naturel ou dans le réseau collecteur dès qu'il existe.

ARTICLE 5 - CARACTERISTIQUES DES TERRAINS

Pas de prescription.

ARTICLE 6 - IMPLANTATION DES CONSTRUCTIONS PAR RAPPORT AUX VOIES ET EMPRISES PUBLIQUES

6.1. Les constructions devront être édifiées en retrait de l'alignement des voies. Ce retrait ne pourra pas être inférieur à 5 m.

ARTICLE 7 - IMPLANTATION DES CONSTRUCTIONS PAR RAPPORT AUX LIMITES SEPARATIVES

7.1. Les constructions doivent être implantées soit en limite séparative soit en respectant un retrait minimal de 3 m par rapport aux limites séparatives.

7.2. Toute implantation de construction est interdite dans une bande de 10 mètres de part et d'autre des ruisseaux et des cours d'eau.

ARTICLE 8 - IMPLANTATION DES CONSTRUCTIONS LES UNES PAR RAPPORT AUX AUTRES SUR UNE MEME UNITE FONCIERE

Pas de prescription.

ARTICLE 9 - EMPRISE AU SOL

Pas de prescription.

ARTICLE 10 - HAUTEUR MAXIMALE DES CONSTRUCTIONS

Pas de prescription.

ARTICLE 11 - ASPECT EXTERIEUR

Pas de prescription.

ARTICLE 12 - STATIONNEMENT

12.1. Le stationnement des véhicules correspondant aux besoins des constructions et installations doit être assuré en dehors des voies publiques sur des emplacements aménagés, à l'intérieur des propriétés ou sur des terrains situés à proximité immédiate.

ARTICLE 13 - ESPACES LIBRES ET PLANTATIONS, ESPACES BOISES CLASSES

13.1. Les éléments paysagers repérés au plan  (alignement d'arbres, boqueteaux, haies, bois....) en application de l'article L.123.1.5.7° du Code de l'Urbanisme, devront être conservés.

13.2. Les essences utilisées seront des essences locales. Les haies mono spécifiques ou composées de lauracées et de résineux seront interdites.

SECTION III - POSSIBILITES MAXIMALES D'OCCUPATION DU SOL**ARTICLE 14 - COEFFICIENT D'OCCUPATION DU SOL (C.O.S.)**

Pas de prescription.

SECTION IV – CONDITIONS D'AMENAGEMENT**ARTICLE 15 - PERFORMANCES ENERGETIQUES ET ENVIRONNEMENTALES**

Pas de prescription.

ARTICLE 16 - INFRASTRUCTURES ET RESEAUX DE COMMUNICATIONS ELECTRONIQUES

Pas de prescription.

CHAPITRE V - REGLEMENT APPLICABLE A LA ZONE 1AU

Cette zone est concernée par le transport de matières dangereuses, les occupations et utilisations du sol peuvent être soumises à interdiction, limitations et/ou prescriptions.

SECTION I - NATURE DE L'OCCUPATION ET DE L'UTILISATION DU SOL**ARTICLE 1 - OCCUPATIONS ET UTILISATIONS DU SOL INTERDITES**

- les constructions à usage industriel ;
- les constructions à usage d'exploitation agricole ;
- les constructions à usage d'hébergement hôtelier ;
- les constructions à usage d'entrepôts sauf cas visés à l'article 2 ;
- les installations classées pour la protection de l'environnement sauf cas visés à l'article 2 ;
- les constructions dont la hauteur est supérieure à 12 m et dont la surface de plancher est inférieure ou égale à 2 m² ;
- les murs (dont la hauteur supérieure ou = 2 m) sauf cas visés à l'article 2 ;
- les habitations légères de loisirs ;
- les terrains de camping, les parcs résidentiels de loisirs et les villages de vacances classés en hébergement léger ;
- les terrains pour la pratique des sports et des loisirs motorisés ;
- les parcs d'attractions et les aires de jeux et de sports (d'une superficie supérieure à 2 ha) ;
- les aires de stationnement privées ouvertes au public ;
- les dépôts de véhicules et les garages collectifs de caravanes ou de résidences mobiles de loisirs sauf cas visés à l'article 2 ;
- les affouillements et exhaussements du sol ;
- l'aménagement ou la mise à disposition de terrains pour les campeurs de façon habituelle ;
- les caravanes isolées.

ARTICLE 2 - OCCUPATIONS ET UTILISATIONS DU SOL SOUMISES A DES CONDITIONS PARTICULIERES

L'ensemble des occupations et utilisations du sol non visées à l'article 1 sont autorisés :

- . sous réserve qu'elles soient compatibles avec l'aménagement de la zone défini dans l'Orientation d'Aménagement et de Programmation,
- . que soient réalisés, en cours de réalisation ou programmés, les équipements suivants :
 - . le réseau d'eau
 - . le réseau de collecte d'eaux usées,
 - . le réseau de collecte d'eaux pluviales, si techniquement nécessaire
 - . le réseau d'électricité,
 - . le réseau d'éclairage public,
 - . la voirie.
 - . la protection incendie

- les constructions destinées à des abris des jardins, dépendances, piscines et garages dans les conditions prévues aux articles 7, 9 et 10 ;
- les constructions destinées à la fonction d'entrepôts à condition d'être clos et couverts et d'être liées à une activité artisanale ou commerciale et/ou qui existaient avant la date d'opposabilité du PLU ;
- les installations classées pour la protection de l'environnement soumises à déclaration à condition qu'il s'agisse de l'extension ou de la transformation d'installations classées existantes à la date d'opposabilité du PLU et que soient mises en œuvre toutes les dispositions pour les rendre compatibles avec le milieu environnant. En outre, les installations nouvelles doivent correspondre à des entreprises artisanales ou commerciales nécessaires au maintien de la mixité et à la commodité des habitants en milieu rural ;
- les murs de clôtures, dont la hauteur est supérieure à 2 m, existants à la date d'opposabilité du PLU, dans les conditions prévues à l'article 11, ainsi que les murs de soutènement nécessaires à la consolidation du terrain naturel ;
- les dépôts de véhicules et les garages de caravanes à condition qu'il s'agisse de bâtiments fermés, couverts et clos ;
- les constructions et installations à condition qu'elles soient nécessaires aux services publics ou d'intérêt collectif.

SECTION II - CONDITIONS DE L'OCCUPATION DU SOL

ARTICLE 3 - ACCES ET VOIRIE**- ACCES**

Toutes occupations et utilisations du sol nécessitant un accès sont interdites sur les terrains qui ne seraient pas desservis par des voies publiques ou privées dans des conditions répondant à l'importance ou à la destination de l'immeuble ou de l'ensemble d'immeubles envisagé et notamment, si les caractéristiques de ces voies rendent difficiles la circulation ou l'utilisation des engins de lutte contre l'incendie.

- VOIRIE

Les voies automobiles en impasse doivent être aménagées dans leur partie terminale afin de permettre aux véhicules privés et aux véhicules des services publics ou concourant aux missions des services publics (lutte contre l'incendie, enlèvement des ordures ménagères) de faire aisément demi-tour.

ARTICLE 4 - DESSERTE PAR LES RESEAUX**- EAU POTABLE**

Toute construction ou installation qui requiert l'alimentation en eau potable doit être raccordée au réseau collectif de distribution d'eau potable.

- ASSAINISSEMENT❖ **Eaux usées**

Toute construction doit être raccordée au réseau public d'assainissement, lorsqu'il existe, selon la réglementation en vigueur. La collectivité doit contrôler la conformité des installations correspondantes.

En l'absence de réseau public d'assainissement, un dispositif d'assainissement individuel doit être réalisé conformément à la législation en vigueur. Il doit être conçu de façon à pouvoir être mis hors circuit, et de manière telle que la construction puisse être directement raccordée au système public quand celui-ci sera mis en place.

L'évacuation des eaux usées non traitées dans les fossés, cours d'eau ou égouts pluviaux est interdite.

❖ **Eaux pluviales**

Les eaux pluviales seront infiltrées ou stockées directement sur la parcelle par tous les dispositifs appropriés (puits perdus, drains de restitution, fosse ou noue...) et pourront être utilisées à d'autres usages (arrosages des jardins, lavage, ... sauf création de plans d'eau). Des dispositions à l'échelle de plusieurs parcelles, style bassin de rétention, sont également autorisées.

En cas d'impossibilité technique de pouvoir infiltrer les eaux pluviales sur l'unité foncière, celles-ci devront être rejetées dans le réseau collectif pluvial lorsqu'il existe. Des aménagements spécifiques (stockage des eaux pluviales) visant à réguler le débit avant rejet vers le réseau collecteur pourront être demandés.

Les aménagements nécessaires au libre écoulement des eaux pluviales, et éventuellement ceux visant à la limitation des débits évacués de la propriété, sont à la charge exclusive du propriétaire qui doit réaliser des dispositifs adaptés à l'opération et au terrain.

- AUTRES RESEAUX

La mise en souterrain des lignes de télécommunication, de télédistribution et des lignes électriques basse tension ainsi que leurs branchements, pourra être demandée.

ARTICLE 5 - CARACTERISTIQUES DES TERRAINS

Pas de prescription.

ARTICLE 6 - IMPLANTATION DES CONSTRUCTIONS PAR RAPPORT AUX VOIES ET EMPRISES PUBLIQUES6.1. **Les constructions devront être édifiées en recul ou en limite :**

6.1.1. De l'alignement des voies automobiles

6.1.2. Du recul d'alignement indiqué au plan

6.2. Pour les parcelles concernées par **une zone d'implantation obligatoire des façades** indiquée au plan de zonage, la façade principale de la construction à usage d'habitation y sera éditée en totalité.

6.3. Il est autorisé de construire d'autres édifices dans la partie arrière des unités foncières concernées par une zone d'implantation obligatoire des façades à condition que ces édifices soient liés aux constructions préalablement bâties dans la zone d'implantation fixée aux 6.2. Ces édifices devront respecter les conditions fixées aux articles 8, 9 et 10.

6.4. En cas de transformation ou d'extension portant sur une construction existante et ne respectant pas les règles précédentes, l'implantation peut se faire dans le prolongement de la dite construction.

6.5. Cet article ne s'applique pas aux ouvrages techniques nécessaires au fonctionnement des services publics ou concourant aux missions des services publics.

ARTICLE 7 - IMPLANTATION DES CONSTRUCTIONS PAR RAPPORT AUX LIMITES SEPARATIVES

- 7.1. La construction contiguë à une ou plusieurs limites séparatives de l'unité foncière est autorisée.
- 7.2. Toute construction en recul par rapport à une de ces limites doit être en tout point à une distance de cette limite au moins égale à 3 mètres.
- 7.3. En cas de transformation ou d'extension portant sur une construction existante et ne respectant pas les règles précédentes, l'implantation peut se faire dans le prolongement de la dite construction.
- 7.4. Toute implantation de construction est interdite dans une bande de 10 mètres de part et d'autre des ruisseaux et des cours d'eau.
- 7.5. Cet article ne s'applique pas aux ouvrages techniques nécessaires au fonctionnement des services publics ou concourant aux missions des services publics.

ARTICLE 8 - IMPLANTATION DES CONSTRUCTIONS LES UNES PAR RAPPORT AUX AUTRES SUR UNE MEME UNITE FONCIERE

Pas de prescription.

ARTICLE 9 - EMPRISE AU SOL

- 9.1. Pas de prescription :
- sauf pour les garages isolés et les dépendances dont l'emprise au sol est limitée par unité foncière à 80 m², extensions comprises ;
 - sauf pour les abris de jardins dont l'emprise au sol est limitée par unité foncière à 20 m², extensions comprises.

ARTICLE 10 - HAUTEUR MAXIMALE DES CONSTRUCTIONS**10.1. Hauteur maximale**

10.1.1. La hauteur absolue des constructions ne doit pas excéder 7 mètres à l'égout de toiture. Cette hauteur sera prise au point le plus bas du terrain naturel au droit de l'implantation de la façade sur rue.

10.2. La hauteur des abris de jardins, garages isolés et dépendances ne pourra pas excéder 3,50 mètres toutes superstructures comprises. Cette hauteur sera prise au point le plus haut du terrain naturel.

10.3. La hauteur des abris à animaux ne pourra pas excéder 4 mètres toutes superstructures comprises. Cette hauteur sera prise au point le plus haut du terrain naturel.

10.4. En cas de transformation ou d'extensions portant sur une construction existante et ne respectant pas les règles précédentes, la hauteur pourra être supérieure à celle autorisée dans la limite de la hauteur préexistante.

10.5. Cette règle ne s'applique pas aux constructions à structure verticale exceptionnelle, aux édifices d'intérêt général monumentaux, aux reconstructions à l'identique d'édifices anciens remarquables, aux ouvrages techniques nécessaires au fonctionnement des services publics ou concourant aux missions des services publics.

ARTICLE 11 - ASPECT EXTERIEUR

Le projet peut être refusé ou n'être accordé que sous réserve de l'observation de prescriptions spéciales si les constructions, par leur situation, leur architecture, leurs dimensions ou l'aspect extérieur des bâtiments ou ouvrages à édifier ou à modifier, sont de nature à porter atteinte au caractère ou à l'intérêt des lieux avoisinants, aux sites, aux paysages naturels ou urbains, ainsi qu'à la conservation des perspectives monumentales.

Pour les éléments paysagers repérés au plan ★ (type calvaire, fontaine,...).

- la démolition, la destruction de tout élément paysager repéré au plan est interdite,
- toute modification ou déplacement est toléré sous réserve de ne pas altérer la nature, la forme ou la qualité de l'élément.

11.1. Dessin général des façades

11.1.1. Les matériaux de gros œuvre non destinés à être laissés bruts (parpaings, briques, placoplâtre) devront impérativement être enduits, à l'exception des murs dont les pierres sont taillées pour être laissées apparentes.

11.1.2. Concernant le ton général des façades, la coloration des enduits de façades, des huisseries et des volets sera choisie en fonction de l'environnement et se rapprochera de celles préconisées dans le nuancier de couleurs consultable en mairie.

11.1.3. Les murs et les toitures des dépendances et des annexes devront être traités en harmonie avec ceux de la construction principale. La teinte des extensions du volume principal et des dépendances accolées à la façade principale sera identique à celle de cette dernière.

11.1.4. Le bardage en façade devra obligatoirement être peint.

11.1.5. Sont interdites les dépendances telles que cabanes, clapiers, poulaillers ou abris réalisés avec des moyens de fortune.

11.1.6. Est interdite l'introduction d'éléments empruntés à une architecture extrarégionale.

11.2. Toitures - Volumes

11.2.1. Pour les bâtiments sur rue, le faitage sera placé parallèlement à la voie.

11.2.2. La toiture du volume principal de la construction sera à deux pans. Ce dispositif pourra être adapté dans le cas d'une maison peu profonde pour permettre la continuité des toitures (en conservant le seul pan côté rue ou ce pan entier plus une partie de l'autre). Il pourra également être adapté dans le cas d'une charpente en croupe (toit à 2 pans avec croupe assimilable à un toit à 4 pans) pour les bâtiments se situant à l'angle d'une rue.

11.2.3. Les toitures plates, arrondies et multi pans sont interdites pour les constructions principales. Le faitage des dépendances devra être traité dans la continuité longitudinale du faitage du volume principal.

11.2.4. Tous les aménagements de combles sont autorisés à la réserve expresse qu'ils ne créent pas de saillies en toitures.

11.2.5. Tous les éléments architecturaux particuliers de type frontons, tours et chiens assis sont interdits.

11.2.6. Les matériaux de toitures autorisés pour les constructions à vocation d'habitation sont tous ceux qui respectent la coloration et l'aspect de la terre cuite traditionnelle (coloris rouge), à l'exception des vérandas, fenêtres de toit et dispositifs liés aux énergies renouvelables.

11.2.7. La toiture des abris de jardins sera à deux pans. Les toitures à un pan ne seront admises que pour les extensions de l'existant, les garages et les annexes accolées.

11.3. Ouvertures

11.3.1. Toutes les baies auront une forme géométrique homogène sur l'ensemble de la façade principale de l'édifice. Les nouvelles ouvertures rondes ou ovoïdes sont interdites.

11.3.2. En façade avant, un alignement des baies d'un étage sur l'autre devra être respecté.

11.3.3. Les châssis de toit seront disposés verticalement, alignés sur une même horizontale et axés par rapport aux baies des étages inférieurs quand elles existent. Ils présenteront les dimensions maximales suivantes : 80 cm x 100 cm. Leurs costières ne débordront pas du plan de couverture.

11.3.4. Les murs en pavés translucides resteront réservés à leur emploi habituel de « jour de souffrance » et ne seront pas posés en façade avant.

11.4. Huisseries

11.4.1. Les huisseries, quels que soient leurs modèles, ainsi que les volets roulants resteront ou seront posés en ménageant un tableau. Les systèmes de volets roulants ne devront pas être visibles depuis le domaine public.

11.4.2. Les couleurs des menuiseries se rapprocheront de celles préconisées dans le nuancier de couleurs consultable en mairie.

11.5. Clôtures

11.5.1. A moins qu'elles ne répondent à des nécessités résultant de la nature ou du caractère des constructions édifiées sur le terrain, les clôtures doivent être constituées, en limite de voirie :

- soit par des murs pleins,
- soit par des haies vives,
- soit par des grilles, grillages, ou tous autres dispositifs à claire-voie, accompagné de haies vives.

11.5.2. Les clôtures en limite du domaine public auront un aspect aussi simple que possible. Les motifs hétéroclites seront interdits (roues de chariot,...).

11.5.3. Dans tous les cas, la hauteur totale maximum de la clôture et de son adjonction supérieure ne dépassera pas 1,80 mètre en limite du domaine public ou 2 mètres en limites séparatives.

11.5.4. Sont interdites les clôtures et palissades réalisées avec des moyens de fortune (barbelés, tôle ou autres).

11.5.5. La mise en place de murets et de haies opaques entraînant le barrage des eaux de ruissellement et les inondations est strictement interdite.

11.6. Installations liées aux énergies renouvelables

11.6.1. Les installations liées aux énergies renouvelables (panneaux solaires et photovoltaïques) devront être intégrées dans le plan de la toiture ou implantées parallèlement au plan de toiture.

11.6.2. Les climatiseurs et les pompes à chaleur seront dissimulés à la vue depuis le domaine public, sauf contraintes techniques. Ces éléments pourront être apposés sous réserve de la mise en place de dispositifs d'insonorisation.

11.6.3. Dans le cas d'installations implantées hors bâtiment (donc au sol), celles-ci seront placées sur l'arrière de la parcelle.

11.7. Nivellements

11.7.1. Les déblais et remblais ayant pour effet de modifier substantiellement le terrain naturel ne devront pas excéder 1 mètre.

11.7.2. Les nivellements de terrain pour adaptation des constructions au sol ne créeront pas de talus de hauteur supérieure à celle strictement nécessaire. Les talus seront obligatoirement engazonnés et/ou plantés.

11.8. Divers

11.8.1. Les paraboles et les récepteurs télévisuels seront interdits en façade et devront obligatoirement être posés en toiture.

11.8.2. Les sorties de chaudières à ventouse seront interdites en façade sur rue.

ARTICLE 12 - STATIONNEMENT

12.1. Le stationnement des véhicules correspondant aux besoins des constructions et installations doit être assuré en dehors des voies publiques sur des emplacements aménagés, à l'intérieur des propriétés ou sur des terrains situés à proximité immédiate.

12.2. Suivant la nature et l'utilisation des constructions, les places de stationnement doivent être créées selon les normes suivantes :

- 2 places de stationnement par logement.

ARTICLE 13 - ESPACES LIBRES ET PLANTATIONS, ESPACES BOISES CLASSES

13.1. Les éléments paysagers repérés au plan  (alignement d'arbres, boqueteaux, haies, bois....) en application de l'article L.123.1.5.7° du Code de l'Urbanisme, devront être conservés.

13.2. Les essences utilisées seront des essences locales. Les haies mono spécifiques ou composées de lauracées et de résineux seront interdites.

SECTION III - POSSIBILITES MAXIMALES D'OCCUPATION DU SOL

ARTICLE 14 - COEFFICIENT D'OCCUPATION DU SOL (C.O.S.)

Pas de prescription.

SECTION IV – CONDITIONS D'AMENAGEMENT

ARTICLE 15 - PERFORMANCES ENERGETIQUES ET ENVIRONNEMENTALES

La réglementation thermique en vigueur devra être appliquée pour toute nouvelle construction. La mise en œuvre d'énergies renouvelables ne devra pas nuire aux voisins immédiats (nuisances visuelles ou sonores).

ARTICLE 16 - INFRASTRUCTURES ET RESEAUX DE COMMUNICATIONS ELECTRONIQUES

Pas de prescription.

CHAPITRE VI - REGLEMENT APPLICABLE A LA ZONE 2AU

Cette zone est concernée par le transport de matières dangereuses, les occupations et utilisations du sol peuvent être soumises à interdiction, limitations et/ou prescriptions.

SECTION I - NATURE DE L'OCCUPATION ET DE L'UTILISATION DU SOL**ARTICLE 1 - OCCUPATIONS ET UTILISATIONS DU SOL INTERDITES**

- toutes les occupations et utilisations du sol à l'exception de celles visés à l'article 2.

ARTICLE 2 - OCCUPATIONS ET UTILISATIONS DU SOL ADMISES SOUS CONDITIONS PARTICULIERES

- les constructions et installations à condition qu'elles soient nécessaires aux services publics ou d'intérêt collectif.

SECTION II - CONDITIONS DE L'OCCUPATION DU SOL**ARTICLE 3 - ACCES ET VOIRIE****- ACCES**

Pas de prescription.

- VOIRIE

Pas de prescription.

ARTICLE 4 - DESSERTE PAR LES RESEAUX**- EAU POTABLE**

Toute construction ou installation qui requiert l'alimentation en eau potable doit être raccordée au réseau collectif de distribution d'eau potable.

- ASSAINISSEMENT**❖ Eaux usées**

Toute construction doit être raccordée au réseau public d'assainissement, lorsqu'il existe, selon la réglementation en vigueur. La collectivité doit contrôler la conformité des installations correspondantes.

En l'absence de réseau public d'assainissement, un dispositif d'assainissement individuel doit être réalisé conformément à la législation en vigueur. Il doit être conçu de façon à pouvoir être mis hors circuit, et de manière telle que la construction puisse être directement raccordée au système public quand celui-ci sera mis en place.

L'évacuation des eaux usées non traitées dans les fossés, cours d'eau ou égouts pluviaux est interdite.

❖ Eaux pluviales

Les eaux pluviales seront infiltrées ou stockées directement sur la parcelle par tous les dispositifs appropriés (puits perdus, drains de restitution, fosse ou noue...) et pourront être utilisées à d'autres usages (arrosages des jardins, lavage, ... sauf création de plans d'eau). Des dispositions à l'échelle de plusieurs parcelles, style bassin de rétention, sont également autorisées.

En cas d'impossibilité technique de pouvoir infiltrer les eaux pluviales sur l'unité foncière, celles-ci devront être rejetées dans le réseau collectif pluvial lorsqu'il existe. Des aménagements spécifiques (stockage des eaux pluviales) visant à réguler le débit avant rejet vers le réseau collecteur pourront être demandés.

Les aménagements nécessaires au libre écoulement des eaux pluviales, et éventuellement ceux visant à la limitation des débits évacués de la propriété, sont à la charge exclusive du propriétaire qui doit réaliser des dispositifs adaptés à l'opération et au terrain.

- AUTRES RESEAUX

La mise en souterrain des lignes de télécommunication, de télédistribution et des lignes électriques basse tension ainsi que leurs branchements, pourra être demandée.

ARTICLE 5 - CARACTERISTIQUES DES TERRAINS

Pas de prescription.

ARTICLE 6 - IMPLANTATION DES CONSTRUCTIONS PAR RAPPORT AUX VOIES ET EMPRISES PUBLIQUES

6.1. Les constructions devront être édifiées en recul ou en limite de l'alignement des voies automobiles.

ARTICLE 7 - IMPLANTATION DES CONSTRUCTIONS PAR RAPPORT AUX LIMITES SEPARATIVES

7.1. Les constructions devront être édifiées en limite ou en recul des limites séparatives de l'unité foncière.

7.2. Toute construction en recul par rapport à une de ces limites doit être en tout point à une distance de cette limite au moins égale à 3 mètres.

7.3. Toute implantation de construction est interdite dans une bande de 10 mètres de part et d'autre des ruisseaux et des cours d'eau.

ARTICLE 8 - IMPLANTATION DES CONSTRUCTIONS LES UNES PAR RAPPORT AUX AUTRES SUR UNE MEME UNITE FONCIERE

Pas de prescription.

ARTICLE 9 - EMPRISE AU SOL

Pas de prescription.

ARTICLE 10 - HAUTEUR MAXIMUM DES CONSTRUCTIONS

Pas de prescription.

ARTICLE 11 - ASPECT EXTERIEUR

Pas de prescription.

ARTICLE 12 - STATIONNEMENT

Pas de prescription.

ARTICLE 13 - ESPACES LIBRES ET PLANTATIONS, ESPACES BOISES CLASSES

13.1. Les éléments paysagers repérés au plan  (alignement d'arbres, boqueteaux, haies, bois....) en application de l'article L.123.1.5.7° du Code de l'Urbanisme, devront être conservés.

SECTION III - POSSIBILITES MAXIMALES D'OCCUPATION DU SOL**ARTICLE 14 - COEFFICIENT D'OCCUPATION DU SOL (C.O.S.)**

Pas de prescription.

SECTION IV – CONDITIONS D'AMENAGEMENT**ARTICLE 15 - PERFORMANCES ENERGETIQUES ET ENVIRONNEMENTALES**

Pas de prescription.

ARTICLE 16 - INFRASTRUCTURES ET RESEAUX DE COMMUNICATIONS ELECTRONIQUES

Pas de prescription.

TITRE III
DISPOSITIONS APPLICABLES AUX
ZONES AGRICOLES ET NATURELLES

CHAPITRE I - REGLEMENT APPLICABLE A LA ZONE A

Cette zone est concernée par la présence de cavités, par les risques miniers et par le transport de matières dangereuses, les occupations et utilisations du sol peuvent être soumises à interdiction, limitations et/ou prescriptions.

SECTION I - NATURE DE L'OCCUPATION ET DE L'UTILISATION DU SOL**ARTICLE 1 - OCCUPATION OU UTILISATION DU SOL INTERDITES**

- toutes les occupations et utilisations du sol à l'exception de celles visés à l'article 2.

ARTICLE 2 - OCCUPATIONS ET UTILISATIONS DU SOL SOUMISES A DES CONDITIONS PARTICULIERES

- les constructions et installations nécessaires à l'exploitation agricole ;
- les extensions de bâtiments existants ou la réalisation d'annexes techniques liées à des exploitations agricoles existantes ;
- les constructions et installations à condition qu'elles soient nécessaires aux services publics ou d'intérêt collectif ;
- les constructions à usage d'habitation et leurs dépendances à condition qu'elles soient situées à moins de 100 mètres des bâtiments d'exploitation, strictement liées et nécessaires à l'activité agricole, destinées au logement en tant qu'habitation de gardiennage de l'exploitant et édifiées simultanément ou postérieurement aux bâtiments abritant les activités admises dans la zone, à raison d'un seul logement au maximum par exploitation individuelle ou deux logements au maximum par exploitation composée d'associés (GAEC) ;
- la construction, l'extension, l'aménagement de bâtiments et d'installations affectés à l'accueil et au développement d'activités agro-touristiques nécessaires à l'exploitation agricole à condition qu'ils soient situés sur le siège même de l'exploitation agricole et, au plus, à 100 mètres du siège d'exploitation ;
- les abris à animaux liés à la présence d'élevages familiaux, dans les conditions prévues aux articles 9 et 10.

SECTION II - CONDITIONS DE L'OCCUPATION DU SOL**ARTICLE 3 - ACCES ET VOIRIE****- ACCES**

Toute occupation et utilisation du sol nécessitant un accès sont interdites sur les terrains non desservis par une voie publique ou privée d'une largeur répondant à l'importance et à la destination de l'occupation et utilisation du sol prévues notamment en ce qui concerne la commodité de la circulation, des accès et de l'approche des moyens de lutte contre l'incendie.

Les accès des riverains sur les RD sont subordonnés à la réalisation d'aménagements particuliers tenant compte de l'intensité du trafic et de la sécurité de la circulation.

- VOIRIE

Les voies automobiles en impasse doivent être aménagées dans leur partie terminale afin de permettre aux véhicules privés et aux véhicules des services publics ou concourant aux missions des services publics (lutte contre l'incendie, enlèvement des ordures ménagères) de faire aisément demi-tour.

ARTICLE 4 - DESSERTE PAR LES RESEAUX**- EAU POTABLE**

Toute construction ou installation qui requiert une alimentation en eau potable doit être raccordée au réseau public de distribution d'eau potable.

En l'absence de réseau public de distribution d'eau potable, l'alimentation doit être assurée dans les conditions conformes à la législation en vigueur. L'alimentation en eau par puits, par forage ou autres dispositifs techniques est admise dans les limites de la réglementation existante.

- ASSAINISSEMENT**❖ Eaux usées**

Toute construction doit être raccordée au réseau public d'assainissement, lorsqu'il existe, selon la réglementation en vigueur. La collectivité doit contrôler la conformité des installations correspondantes.

En l'absence de réseau public d'assainissement, un dispositif d'assainissement individuel doit être réalisé conformément à la législation en vigueur.

L'assainissement autonome de type individuel ou groupé est obligatoire pour toute construction engendrant des eaux usées.

L'évacuation des eaux usées non traitées dans les fossés, cours d'eau ou égouts pluviaux est interdite.

A l'exception des affluents rejetés compatibles avec le mode de traitement, et sous réserve d'une convention de rejet avec le gestionnaire du réseau, l'évacuation des eaux usées, en provenance des installations liées à l'activité agricole, dans le système public d'assainissement est interdite ou soumise à traitement préalable.

❖ Eaux pluviales

Lorsque le réseau existe, les aménagements réalisés sur tout terrain doivent être tels qu'ils garantissent l'écoulement des eaux pluviales dans le réseau collectant ces eaux.

En l'absence de réseaux ou en cas de réseaux insuffisants, les aménagements nécessaires au libre écoulement des eaux pluviales (et éventuellement ceux visant à la limitation des débits évacués de la propriété) doivent être réalisés par des dispositifs adaptés à l'opération et au terrain.

ARTICLE 5 - CARACTERISTIQUES DES TERRAINS

Pas de prescription.

ARTICLE 6 - IMPLANTATION DES CONSTRUCTIONS PAR RAPPORT AUX VOIES ET EMPRISES PUBLIQUES

6.1. Aucune construction ne peut être implantée à moins de 10 mètres de l'axe des chemins et à moins de 21 mètres de l'axe des voies et des routes départementales.

6.2. En cas de transformation ou d'extension portant sur une construction existante et ne respectant pas les règles précédentes, l'implantation peut se faire dans le prolongement de la dite construction.

6.3. Les constructions et/ou ouvrages techniques nécessaires au fonctionnement des services publics ou concourant aux missions des services publics pourront s'implanter en recul ou en limite des voies et emprises publiques.

ARTICLE 7 - IMPLANTATION DES CONSTRUCTIONS PAR RAPPORT AUX LIMITES SEPARATIVES

7.1. La construction contiguë à une ou plusieurs limites séparatives de l'unité foncière est autorisée.

7.2. Toute construction en recul par rapport à une de ces limites doit être en tout point à une distance de cette limite au moins égale à 3 mètres.

7.3. Toute construction est interdite à moins de 30 mètres de l'emprise des forêts soumises ou non au régime forestier.

7.4. Toute implantation de construction est interdite dans une bande de 10 mètres de part et d'autre des ruisseaux et des cours d'eau.

7.5. En cas de transformation ou d'extension portant sur une construction existante et ne respectant pas les règles précédentes, l'implantation peut se faire dans le prolongement de la dite construction.

7.6. Les constructions et/ou ouvrages techniques nécessaires au fonctionnement des services publics ou concourant aux missions des services publics pourront s'implanter en recul ou en limite des voies et emprises publiques.

ARTICLE 8 - IMPLANTATION DES CONSTRUCTIONS LES UNES PAR RAPPORT AUX AUTRES SUR UNE MEME PROPRIETE

Pas de prescription.

ARTICLE 9 - EMPRISE AU SOL

9.1. Pas de prescription :

- sauf pour les abris à animaux liés à la présence d'élevages familiaux dont l'emprise au sol est limitée par unité foncière à 30 m², extensions comprises ;

- sauf pour les abris de jardins dont l'emprise au sol est limitée par unité foncière à 20 m², extensions comprises.

ARTICLE 10 - HAUTEUR MAXIMUM DES CONSTRUCTIONS

10.1. Hauteur maximale

10.1.1. La hauteur absolue des constructions à usage d'habitation ne doit pas excéder 10 mètres à l'égout de toiture. Cette hauteur sera prise au point le plus bas du terrain naturel au droit de l'implantation de la façade sur rue.

10.1.2. Il n'est pas fixé de prescription pour la hauteur absolue des bâtiments agricoles.

10.2. La hauteur des abris de jardins, garages isolés et dépendances ne pourra pas excéder 3,50 mètres toutes superstructures comprises. Cette hauteur sera prise au point le plus haut du terrain naturel.

10.3. La hauteur des abris à animaux liés à la présence d'élevages familiaux ne pourra pas excéder 4 mètres toutes superstructures comprises. Cette hauteur sera prise au point le plus haut du terrain naturel.

10.4. En cas de transformation ou d'extensions portant sur une construction existante et ne respectant pas les règles précédentes, la hauteur pourra être supérieure à celle autorisée dans la limite de la hauteur préexistante.

ARTICLE 11 - ASPECT EXTERIEUR

Le projet peut être refusé ou n'être accordé que sous réserve de l'observation de prescriptions spéciales si les constructions, par leur situation, leur architecture, leurs dimensions ou l'aspect extérieur des bâtiments ou ouvrages à édifier ou à modifier, sont de nature à porter atteinte au caractère ou à l'intérêt des lieux avoisinants, aux sites, aux paysages naturels ou urbains, ainsi qu'à la conservation des perspectives monumentales.

Pour les éléments paysagers repérés au plan ★ (type calvaire, fontaine,...).

- la démolition, la destruction de tout élément paysager repéré au plan est interdite,
- toute modification ou déplacement est toléré sous réserve de ne pas altérer la nature, la forme ou la qualité de l'élément.

❖ **Pour les constructions à usage d'habitation répondant à la fonction de gardiennage :**

11.1. Dessin général des façades

11.1.1. Les matériaux de gros œuvre non destinés à être laissés bruts (parpaings, briques, placoplâtre) devront impérativement être enduits, à l'exception des murs dont les pierres sont taillées pour être laissées apparentes.

11.1.2. Concernant le ton général des façades, la coloration des enduits de façades, des huisseries et des volets sera choisie en fonction de l'environnement et se rapprochera de celles préconisées dans le nuancier de couleurs consultable en mairie.

11.1.3. Les murs et les toitures des dépendances et des annexes devront être traités en harmonie avec ceux de la construction principale. La teinte des extensions du volume principal et des dépendances accolées à la façade principale sera identique à celle de cette dernière.

11.1.4. Le bardage en façade devra obligatoirement être peint.

11.1.5. Sont interdites les dépendances telles que cabanes, clapiers, poulaillers ou abris réalisés avec des moyens de fortune.

11.2. Toitures - Volumes

11.2.1. Pour les bâtiments sur rue, le faitage sera placé parallèlement à la voie.

11.2.2. La toiture du volume principal de la construction sera à deux pans. Ce dispositif pourra être adapté dans le cas d'une maison peu profonde pour permettre la continuité des toitures (en conservant le seul pan côté rue ou ce pan entier plus une partie de l'autre). Il pourra également être adapté dans le cas d'une charpente en croupe (toit à 2 pans avec croupe assimilable à un toit à 4 pans) pour les bâtiments se situant à l'angle d'une rue.

11.2.3. Les toitures plates, arrondies et multi pans sont interdites pour les constructions principales. Le faitage des dépendances devra être traité dans la continuité longitudinale du faitage du volume principal.

11.2.4. Tous les aménagements de combles sont autorisés à la réserve expresse qu'ils ne créent pas de saillies en toitures.

11.2.5. Tous les éléments architecturaux particuliers de type frontons, tours et chiens assis sont interdits.

11.2.6. Les matériaux de toitures autorisés pour les constructions à vocation d'habitation sont tous ceux qui respectent la coloration et l'aspect de la terre cuite traditionnelle (coloris rouge), à l'exception des vérandas, fenêtres de toit et dispositifs liés aux énergies renouvelables.

11.2.7. La toiture des abris de jardins sera à deux pans. Les toitures à un pan ne seront admises que pour les extensions de l'existant, les garages et les annexes accolées.

11.3. Ouvertures

11.3.1. Toutes les baies auront une forme géométrique homogène sur l'ensemble de la façade principale de l'édifice. Les nouvelles ouvertures rondes ou ovoïdes sont interdites.

11.3.2. En façade avant, un alignement des baies d'un étage sur l'autre devra être respecté.

11.3.3. Les châssis de toit seront disposés verticalement, alignés sur une même horizontale et axés par rapport aux baies des étages inférieurs quand elles existent. Ils présenteront les dimensions maximales suivantes : 80 cm x 100 cm. Leurs costières ne déborderont pas du plan de couverture.

11.3.4. Les murs en pavés translucides resteront réservés à leur emploi habituel de « jour de souffrance » et ne seront pas posés en façade avant.

11.4. Huisseries

11.4.1. Les huisseries, quels que soient leurs modèles, ainsi que les volets roulants resteront ou seront posés en ménageant un tableau. Les systèmes de volets roulants ne devront pas être visibles depuis le domaine public.

11.4.2. Les couleurs des menuiseries se rapprocheront de celles préconisées dans le nuancier de couleurs consultable en mairie.

11.5. Clôtures

11.5.1. A moins qu'elles ne répondent à des nécessités résultant de la nature ou du caractère des constructions édifiées sur le terrain, les clôtures doivent être constituées, en limite de voirie :

- soit par des murs pleins,
- soit par des haies vives,
- soit par des grilles, grillages, ou tous autres dispositifs à claire-voie, accompagné de haies vives.

11.5.2. Les clôtures en limite du domaine public auront un aspect aussi simple que possible. Les motifs hétéroclites seront interdits (roues de chariot,...).

11.5.3. Dans tous les cas, la hauteur totale maximum de la clôture et de son adjonction supérieure ne dépassera pas 1,80 mètre en limite du domaine public ou 2 mètres en limites séparatives.

11.5.4. Sont interdites les clôtures et palissades réalisées avec des moyens de fortune (barbelés, tôle ou autres).

11.5.5. La mise en place de murets et de haies opaques entraînant le barrage des eaux de ruissellement et les inondations est strictement interdite.

11.6. Installations liées aux énergies renouvelables

11.6.1. Les installations liées aux énergies renouvelables (panneaux solaires et photovoltaïques) devront être intégrées dans le plan de la toiture ou implantées parallèlement au plan de toiture.

11.6.2. Les climatiseurs et les pompes à chaleur seront dissimulés à la vue depuis le domaine public, sauf contraintes techniques. Ces éléments pourront être apposés sous réserve de la mise en place de dispositifs d'insonorisation.

11.7. Nivellements

11.7.1. Les déblais et remblais ayant pour effet de modifier substantiellement le terrain naturel ne devront pas excéder 1 mètre.

11.7.2. Les nivellements de terrain pour adaptation des constructions au sol ne créeront pas de talus de hauteur supérieure à celle strictement nécessaire. Les talus seront obligatoirement engazonnés et/ou plantés.

11.8. Divers

11.8.1. Les paraboles et les récepteurs télévisuels seront interdits en façade et devront obligatoirement être posés en toiture.

11.8.2. Les sorties de chaudières à ventouse seront interdites en façade sur rue.

❖ **Pour les constructions à vocation agricole :**

11.1. Dessin général des façades

11.1.1. La volumétrie des bâtiments devra être simple, les matériaux naturels devront être privilégiés (bardage bois à lame verticale, acier,...). Si les bâtiments existants suivent déjà ces prescriptions, les nouveaux bâtiments devront reprendre les mêmes caractéristiques (même pente de toit, même teinte,...) afin que tous les bâtiments d'un même site soient cohérents.

11.1.2. Concernant le ton général des façades des bâtiments agricoles, les teintes trop claires, vives ou criardes dans une proportion dominante sont interdites pour privilégier les teintes sombres.

11.1.3. L'utilisation de couleurs vives ainsi que le blanc et le gris non teinté (aspect ciment) est interdite pour les bâtiments agricoles. Les coloris sombres seront préconisés pour les bardages et les enduits.

11.1.4. Les matériaux de gros œuvre non destinés à être laissés bruts (parpaings, briques, placoplâtre) devront être enduits. Les murs de parements rapportés à joints sont interdits.

11.2. Toitures - Volumes

11.2.1. Les toitures de couleurs vives sont interdites.

11.2.2. Les matériaux de toitures autorisés sont tous ceux qui respectent une coloration prise dans une gamme de couleurs comprenant le gris anthracite, le brun et le rouge, ainsi que leurs variations et déclinaisons. Cette disposition ne s'applique pas pour les vérandas, les serres, les châssis, les capteurs solaires et les installations liées aux énergies renouvelables.

11.2.3. Les abris à animaux liés à la présence d'élevages familiaux revêtiront obligatoirement l'aspect de structures légères couvertes mais pas forcément closes.


11.3. Installations liées aux énergies renouvelables

11.3.1. L'implantation des installations liées aux énergies renouvelables devra se faire en harmonie avec les constructions sur lesquelles elles prennent place. Leur implantation sera prévue dans la continuité de la volumétrie du bâtiment. Des toitures de formes et d'aspects différents pourront être admises en cas de recours à des techniques de production d'énergie renouvelable (panneaux solaires, photovoltaïques). Des prescriptions pourront toutefois être imposées par les décisions d'occupation et d'utilisation du sol pour assurer la bonne intégration architecturale du projet dans le bâti existant et le milieu environnant.

ARTICLE 12 - STATIONNEMENT

12.1. Le stationnement des véhicules correspondant aux besoins des constructions et installations doit être assuré en dehors des voies publiques sur des emplacements aménagés.

ARTICLE 13 - ESPACES LIBRES ET PLANTATIONS, ESPACES BOISES CLASSES

13.1. Les éléments paysagers repérés au plan  (alignement d'arbres, boqueteaux, haies, bois....) en application de l'article L.123.1.5.7° du Code de l'Urbanisme, devront être conservés.

13.2. Toutefois, si nécessaire, ces éléments pourront être recomposés, transplantés ou replantés pour satisfaire aux exigences d'un aménagement public ou privé.

13.3. Toute nouvelle construction devra faire l'objet d'un accompagnement végétal.

SECTION III - POSSIBILITES MAXIMALES D'OCCUPATION DU SOL

ARTICLE 14 - COEFFICIENT D'OCCUPATION DU SOL (C.O.S.)

Pas de prescription.

SECTION IV – CONDITIONS D'AMENAGEMENT

ARTICLE 15 - PERFORMANCES ENERGETIQUES ET ENVIRONNEMENTALES

Pas de prescription.

ARTICLE 16 - INFRASTRUCTURES ET RESEAUX DE COMMUNICATIONS ELECTRONIQUES

Pas de prescription.

**CHAPITRE II - REGLEMENT APPLICABLE A LA ZONE N
ET AUX SECTEURS Ns, Nc, Nl, Nv et Nj**

Cette zone est concernée par un aléa inondation, par les risques miniers et par le transport de matières dangereuses, les occupations et utilisations du sol peuvent être soumises à interdiction, limitations et/ou prescriptions.

SECTION I - NATURE DE L'OCCUPATION ET DE L'UTILISATION DU SOL**ARTICLE 1 - OCCUPATIONS ET UTILISATIONS DU SOL INTERDITES**

- toutes les occupations et utilisations du sol à l'exception de celles visés à l'article 2.

ARTICLE 2 - OCCUPATIONS ET UTILISATIONS DU SOL SOUMISES A DES CONDITIONS PARTICULIERES**Dans le secteur Nv :**

- les constructions et installations à condition qu'elles soient nécessaires aux services publics ou d'intérêt collectif ;
- les abris de vergers, réserves et cabanes dans les conditions prévues aux articles 7, 9 et 10.

Dans le secteur Nl :

- les constructions et installations à condition qu'elles soient nécessaires aux services publics ou d'intérêt collectif ;
- les constructions liées à la pratique des sports et des loisirs ;
- les aires de jeux et de sports ;
- les aires de stationnement ouvertes au public ;
- les constructions destinées à la fonction d'entrepôts à condition d'être liée à une activité de loisirs ;
- les aires aménagées de pique-nique.

Dans le secteur Nj :

- les constructions destinées à des abris des jardins, dépendances, piscines et garages dans les conditions prévues aux articles 7, 9 et 10 ;
- les abris à animaux liés à la présence d'élevages familiaux dans les conditions prévues aux articles 7, 9 et 10.

Dans le secteur Ns :

- les constructions, installations, ouvrages et équipements liés à la protection, la gestion et l'ouverture au public des Espaces Naturels Sensibles ;
- les constructions et équipements d'infrastructure directement liés à l'exploitation des réseaux existants.

Dans le secteur Nc :

- les constructions et installations à condition qu'elles soient liées à la protection du périmètre de captage des eaux potables et qu'elles soient nécessaires aux services publics ou d'intérêt collectif.

Dans le reste de la zone N :

- les constructions et installations à condition qu'elles soient nécessaires aux services publics ou d'intérêt collectif ;
- les abris à animaux liés à la présence d'élevages familiaux dans les conditions prévues aux articles 9 et 10 ;
- les abris à chevaux liés à la présence d'élevages familiaux dans les conditions prévues aux articles 9 et 10.

SECTION II - CONDITIONS DE L'OCCUPATION DU SOL**ARTICLE 3 - ACCES ET VOIRIE****- ACCES**

Toute occupation et utilisation du sol nécessitant un accès sont interdites sur les terrains non desservis par une voie publique ou privée d'une largeur répondant à l'importance et à la destination de l'occupation et utilisation du sol prévues notamment en ce qui concerne la commodité de la circulation, des accès et de l'approche des moyens de lutte contre l'incendie.

Les accès des riverains sur les RD sont subordonnés à la réalisation d'aménagements particuliers tenant compte de l'intensité du trafic et de la sécurité de la circulation.

- VOIRIE

Pas de prescription.

ARTICLE 4 - DESSERTE PAR LES RESEAUX**- EAU POTABLE**

Toute construction ou installation qui requiert une alimentation en eau potable doit être raccordée au réseau public de distribution d'eau potable.

En l'absence de réseau public de distribution d'eau potable, l'alimentation doit être assurée dans les conditions conformes à la législation en vigueur. L'alimentation en eau par puits, par forage ou autres dispositifs techniques est admise dans les limites de la réglementation existante.

- ASSAINISSEMENT**❖ Eaux usées**

Dans les zones où le réseau collectif d'assainissement est présent, le raccordement de toute construction engendrant des eaux usées est obligatoire. A défaut de réseau collectif, l'assainissement autonome de type individuel ou groupé est obligatoire pour ces mêmes constructions.

❖ Eaux pluviales

Lorsque le réseau existe, les aménagements réalisés sur tout terrain doivent être tels qu'ils garantissent l'écoulement des eaux pluviales dans le réseau collectant ces eaux.

En l'absence de réseaux ou en cas de réseaux insuffisants, les aménagements nécessaires au libre écoulement des eaux pluviales (et éventuellement ceux visant à la limitation des débits évacués de la propriété) doivent être réalisés par des dispositifs adaptés à l'opération et au terrain.

ARTICLE 5 - CARACTERISTIQUES DES TERRAINS

Pas de prescription.

ARTICLE 6 - IMPLANTATION DES CONSTRUCTIONS PAR RAPPORT AUX VOIES ET EMPRISES PUBLIQUES

6.1. Aucune construction ne peut être implantée à moins de 10 mètres de l'axe des chemins et à moins de 21 mètres de l'axe des voies et des routes départementales.

6.2. En cas de transformation ou d'extension portant sur une construction existante et ne respectant pas les règles précédentes, l'implantation peut se faire dans le prolongement de la dite construction.

6.3. Les constructions et/ou ouvrages techniques nécessaires au fonctionnement des services publics ou concourant aux missions des services publics pourront s'implanter en recul ou en limite des voies et emprises publiques.

ARTICLE 7 - IMPLANTATION DES CONSTRUCTIONS PAR RAPPORT AUX LIMITES SEPARATIVES

7.1. La construction contiguë à une ou plusieurs limites séparatives de l'unité foncière est autorisée.

7.2. Toute construction en recul par rapport à une de ces limites doit être en tout point à une distance de cette limite au moins égale à 3 mètres.

7.3. Toute construction est interdite à moins de 30 mètres de l'emprise des forêts soumises ou non au régime forestier.

7.4. Toute implantation de construction est interdite dans une bande de 10 mètres de part et d'autre des ruisseaux et des cours d'eau.

7.5. En cas de transformation ou d'extension portant sur une construction existante et ne respectant pas les règles précédentes, l'implantation peut se faire dans le prolongement de la dite construction.

7.6. Les constructions et/ou ouvrages techniques nécessaires au fonctionnement des services publics ou concourant aux missions des services publics pourront s'implanter en recul ou en limite des voies et emprises publiques.

ARTICLE 8 - IMPLANTATION DES CONSTRUCTIONS LES UNES PAR RAPPORT AUX AUTRES SUR UNE MEME PROPRIETE

8.1. Pas de prescription sauf pour le secteur Nh où les extensions et adjonctions des constructions existantes dans la zone devront obligatoirement être mitoyennes et accolées à la construction principale.

ARTICLE 9 - EMPRISE AU SOL

9.1. Pas de prescription :

Dans la zone N :

- sauf pour les abris à animaux liés à la présence d'élevages familiaux dont l'emprise au sol est limitée par unité foncière à 30 m², extensions comprises ;

- sauf pour les abris à chevaux liés à la présence d'élevages familiaux dont l'emprise au sol est limitée par unité foncière à 80 m², extensions comprises.

Dans le secteur Nj :

- sauf pour les abris de jardins dont l'emprise au sol est limitée par unité foncière à 20 m², extensions comprises ;

- sauf pour les garages isolés et les dépendances dont l'emprise au sol est limitée par unité foncière à 50 m², extensions comprises ;

- sauf pour les abris à animaux liés à la présence d'élevages familiaux dont l'emprise au sol est limitée par unité foncière à 30 m², extensions comprises.

Dans le secteur Nv :

- sauf pour les abris de vergers, réserves et cabanes dont l'emprise au sol est limitée par unité foncière à 12 m² extensions comprises.

ARTICLE 10 - HAUTEUR MAXIMUM DES CONSTRUCTIONS

10.1. La hauteur des abris de vergers, réserves, cabanes, abris de jardins, garages isolés et dépendances ne pourra pas excéder 3,50 mètres toutes superstructures comprises. Cette hauteur sera prise au point le plus haut du terrain naturel.

10.2. La hauteur des abris à animaux et des abris à chevaux ne pourra pas excéder 4 mètres toutes superstructures comprises. Cette hauteur sera prise au point le plus haut du terrain naturel.

ARTICLE 11 - ASPECT EXTERIEUR

Le projet peut être refusé ou n'être accordé que sous réserve de l'observation de prescriptions spéciales si les constructions, par leur situation, leur architecture, leurs dimensions ou l'aspect extérieur des bâtiments ou ouvrages à édifier ou à modifier, sont de nature à porter atteinte au caractère ou à l'intérêt des lieux avoisinants, aux sites, aux paysages naturels ou urbains, ainsi qu'à la conservation des perspectives monumentales.

Pour les éléments paysagers repérés au plan ★ (type calvaire, fontaine,...).

- la démolition, la destruction de tout élément paysager repéré au plan est interdite,
- toute modification ou déplacement est toléré sous réserve de ne pas altérer la nature, la forme ou la qualité de l'élément.

11.1. Toitures - Volumes

11.1.1. La toiture des abris de vergers, réserves, cabanes, abris de jardins, garages isolés et dépendances sera à deux pans. Les toitures à un pan ne seront admises que pour les annexes et les garages accolés à la construction principale.

11.1.2. Les toitures des abris de jardins et de vergers devront avoir l'aspect du bois ou de l'acier.

11.1.3. Les abris de jardins et de vergers devront être enduits dans des teintes en harmonie avec l'environnement.

11.1.4. Les abris à animaux revêtiront obligatoirement l'aspect de structures légères couvertes mais pas forcément closes.


11.1.5. Les constructions, quelles qu'elles soient, devront rester en harmonie avec le milieu naturel.

11.1.6. Sont interdites les dépendances telles que cabanes, clapiers, poulaillers ou abris réalisés avec des moyens de fortune.

ARTICLE 12 - STATIONNEMENT

12.1. Le stationnement des véhicules correspondant aux besoins des constructions et installations doit être assuré en dehors des voies publiques sur des emplacements aménagés.

ARTICLE 13 - ESPACES LIBRES ET PLANTATIONS, ESPACES BOISES CLASSES

13.1. Les éléments paysagers repérés au plan  (alignement d'arbres, boqueteaux, haies, bois....) en application de l'article L.123.1.5.7° du Code de l'Urbanisme, devront être conservés.

13.2. Toutefois, si nécessaire, ces éléments pourront être recomposés, transplantés ou replantés pour satisfaire aux exigences d'un aménagement public ou privé.

13.3. Toute nouvelle construction devra faire l'objet d'un accompagnement végétal.

SECTION III - POSSIBILITES MAXIMALES D'OCCUPATION DU SOL**ARTICLE 14 - COEFFICIENT D'OCCUPATION DU SOL (C.O.S.)**

Pas de prescription.

SECTION IV – CONDITIONS D'AMENAGEMENT**ARTICLE 15 - PERFORMANCES ENERGETIQUES ET ENVIRONNEMENTALES**

Pas de prescription.

ARTICLE 16 - INFRASTRUCTURES ET RESEAUX DE COMMUNICATIONS ELECTRONIQUES

Pas de prescription.