

PLAN LOCAL D'URBANISME

Commune de
TRIZAY

PIECE N° 5.3 **ANNEXES SANITAIRES**

PLU	Prescrit	Arrêté	Publié	Approuvé
REVISION (POS/PLU)	27/06/2008	22/12/2010		3/11/2011
REVISION				
MODIFICATION				

Vu pour être annexé à la délibération du Conseil Municipal en date du 3/11/2011

Le Maire,



Place du Marché - 17610 SAINT-SAUVANT
tel : 05 46 91 46 05 - fax : 05 46 91 41 12
uh@wanadoo.fr

SOMMAIRE

NOTE TECHNIQUE SUR LE RESEAU D'EAU POTABLE	3
1. LE CADRE INSTITUTIONNEL	3
2. LES RESSOURCES EN EAU	3
3. LE RESEAU DE DISTRIBUTION	3
3.1. Les caractéristiques du réseau	3
3.2. La qualité des eaux	4
3.3. En conclusion	6
4. Réglementation applicable aux distributions privées	6
4.1. Dans le cadre d'une distribution collective privée autre que pour l'usage personnel d'une famille	6
4.2. Dans le cadre d'une distribution à l'usage personnel d'une famille	6
NOTE TECHNIQUE SUR LE RESEAU D'ASSAINISSEMENT DES EAUX USEES	7
1. LES GENERALITES	7
1.1. Les directives légales	7
1.2. Le cadre institutionnel local	7
2. LES DISPOSITIONS REGLEMENTAIRES LOCALES	8
3. L'ASSAINISSEMENT COLLECTIF	8
3.1. Le réseau existant	8
3.2. Le zonage retenu	9
4. L'ASSAINISSEMENT NON COLLECTIF	12
4.1. Dispositions générales	12
4.2. Le zonage retenu	12
NOTE TECHNIQUE SUR LA COLLECTE, LE TRAITEMENT ET LA VALORISATION DES DECHETS MENAGERS ET ASSIMILES	14
1. Le cadre institutionnel	14
2. La collecte	14

Note technique sur le réseau d'eau potable

1. LE CADRE INSTITUTIONNEL

L'administration du réseau d'eau potable est déléguée au Syndicat des Eaux de Charente-Maritime.

La gestion de la distribution de l'eau est assurée par la S.A.U.R. France.

2. LES RESSOURCES EN EAU

La commune de Trizay appartient au réseau de Rochefort-Sud avec les communes de Saint-Agnant, Sainte-Radegonde. Ce réseau est alimenté par les captages suivants :

- CANAL DE L'UNIMA et RETENUE EAU BRUTE SUD-CHARENTE à SAINT-HIPPOLYTE
- LUCERAT à SAINTES
- LE BOUIL DECHAMBON-F et P à TRIZAY
- LES PELOUSES DE REVEILLOUX à ECURAT
- LA METAIRIE à NIEUL-LES-SAINTES

Ces captages bénéficient de périmètres de protection déclarés d'utilité publique.

3. LE RESEAU DE DISTRIBUTION

3.1. Les caractéristiques du réseau

Conformément à l'article R 1321-54 Livre III, Titre II, chapitre I du Code de la Santé Publique (sécurité sanitaire des eaux et des aliments) : *"les réseaux intérieurs de distribution équipant les immeubles ne doivent pas pouvoir, du fait des conditions de leur utilisation et notamment à l'occasion de phénomènes de retour d'eau, perturber le fonctionnement du réseau auquel ils sont raccordés ou engendrer une contamination de l'eau distribuée dans les installations privées de distribution. Ces réseaux ne peuvent, sauf dérogation, être alimentés par une eau issue d'une ressource qui n'a pas été autorisée"*.

Tous les villages de la commune sont correctement desservis en eau potable.

La consommation d'eau potable par équivalent habitant et par branchement urbain est faible.

3.2. La qualité des eaux

La qualité de l'eau brute issue du forage est contrôlée régulièrement par la Direction Départementale des Affaires Sanitaires et Sociales et les prélèvements d'eau sont réalisés par le laboratoire d'analyses de la Charente-maritime, agréé par le Ministère de la Santé. L'eau distribuée sur la commune respecte les exigences de qualité¹.

¹ Des exigences de qualité sont fixées par la réglementation. D'une manière générale, les eaux " ne doivent pas contenir un nombre ou une concentration de micro-organismes, de parasites ou de toutes autres substances constituant un danger potentiel pour la santé des personnes ". De plus, des limites de qualité sont fixées pour les paramètres de santé (microbiologiques ou chimiques) et des références de qualité sont définies pour les paramètres indicateurs du fonctionnement des installations de production et de distribution de l'eau. Le respect des limites de qualité constitue une contrainte sévère. Si une référence de qualité n'est pas satisfaite et que l'eau présente un risque pour la santé des personnes, le responsable de la distribution est tenu de prendre des mesures correctives.



RESEAU DE ROCHEFORT-SUD

Population desservie par ce réseau : 3587 habitants.

Commune(s) concernée(s) : SAINT-AGNANT - SAINTE-RADEGONDE - TRIZAY -

ORGANISATION DU CONTRÔLE

Le contrôle sanitaire est assuré par le service Santé-Environnement de la D.D.A.S.S. et les prélèvements d'eau sont réalisés par le Laboratoire d'Analyses Sèvres Atlantique (LASAT), agréé par le Ministère de la Santé.

Le nombre d'analyses effectuées dépend de la population desservie. En 2007, 20 prélèvements (503 paramètres recherchés) ont été réalisés sur ce réseau de distribution. Le bilan annuel présenté dans cette fiche s'appuie sur ces résultats qui doivent répondre à des exigences de qualité définies par le Code de la Santé Publique, en application de directives européennes.

QUELQUES CONSEILS

Laisser couler quelques litres d'eau avant consommation pour des besoins alimentaires après une absence de plusieurs jours. En effet, la qualité de l'eau peut se dégrader quand elle stagne dans des canalisations et qu'elle n'est pas utilisée.

En présence de tuyauteries en plomb (logements anciens), laisser couler l'eau quelques minutes avant toute consommation, lorsqu'elle a séjourné plusieurs heures dans les canalisations.

Conserver l'eau au frais pendant quelques heures avant de la consommer afin d'éliminer les éventuels problèmes de goût de chlore.

Conformément aux nouvelles dispositions du décret n°2008-652 du 2 juillet 2008, les puits ou forages privés dont l'eau est destinée à un usage domestique doivent être déclarés en mairie. Il est interdit de raccorder un forage privé sur un réseau intérieur alimenté par le réseau public. Le réseau public et le réseau privé doivent être physiquement séparés.

Origine de l'eau - Le RESEAU DE ROCHEFORT-SUD est alimenté par le(s) captage(s) suivant(s) :

CANAL DE L'UNIMA et RETENUE EAU BRUTE SUD-CHARENTE à SAINT-HIPPOLYTE - LUCERAT à SAINTES - LE BOUIL DE CHAMBON-F et P à TRIZAY - LES PELOUSES DE REVEILLOUX à ECURAT - LA METAIRIE à NIEUL-LES-SAINTES -

Ces captages bénéficient de périmètres de protection déclarés d'utilité publique.

Bactériologie Les analyses bactériologiques consistent à rechercher des germes témoins de contamination fécale. Le chlore est utilisé pour désinfecter l'eau et la protéger d'une éventuelle contamination microbienne avant distribution aux abonnés.

En 2008, l'eau distribuée est d'excellente qualité bactériologique pour l'ensemble des analyses effectuées sur le réseau.

Dureté La dureté (ou titre hydrotimétrique) exprime en degré français (°F) la concentration en calcium et en magnésium de l'eau. Une dureté entre 15 et 25 °F est estimée idéale.

Sur ce réseau, la dureté est de 34 °F en moyenne. Il est considéré que l'eau distribuée est dure.

Fluor Le fluor, oligo-élément présent naturellement dans l'eau, est bénéfique à dose modérée (0,5 à 1,5 mg/l) pour la prévention de la carie dentaire. Les eaux alimentant ce réseau sont de faible concentration (inférieure à 0,5 mg/l), permettant d'envisager des compléments fluorés dans l'alimentation pour lutter contre les caries (ex : sel de cuisine fluoré).

Nitrates La concentration moyenne en nitrates est de 30 mg/l. Elle demeure acceptable.

La valeur maximale mesurée est de 37 mg/l. Elle est inférieure à la limite de qualité fixée à 50 mg/l.

Pesticides Les recherches effectuées sur les différentes familles de pesticides montrent des valeurs conformes à l'exigence de qualité (0,1 µg par litre et par substance) ou inférieures au seuil de détection analytique.

Ce réseau appartient au SYNDICAT INTERCOMMUNAL DE ROCHEFORT-SUD.

La gestion de la distribution de l'eau est assurée par la S.A.U.R.

Pour plus d'information ...

Vous pouvez consulter la S.A.U.R., la DDASS de Charente-Maritime ou le site Internet :

<https://poitou-charentes.sante.gouv.fr>.

3.3. En conclusion

Le réseau d'adduction d'eau potable est donc de bonne qualité et correctement dimensionné pour la consommation actuelle et il devrait pouvoir accompagner le développement de l'urbanisation. Les travaux de renforcement seront réalisés en tant que de besoin au fur et à mesure de l'ouverture à la construction des zones d'urbanisation future (zones AU). En outre, il n'existe pas d'obstacle majeur au raccordement de ces futures zones au réseau actuel.

4. Réglementation applicable aux distributions privées

4.1. Dans le cadre d'une distribution collective privée autre que pour l'usage personnel d'une famille

L'utilisation de l'eau d'un puits ou forage privé pour la consommation humaine devra être **autorisée** par arrêté préfectoral, conformément à l'article R 1321-6 du Code de la Santé Publique (Livre III : protection de la santé et de l'environnement) et à l'arrêté du 26 juillet 2002 relatif à la constitution des dossiers d'autorisation.

4.2. Dans le cadre d'une distribution à l'usage personnel d'une famille

L'utilisation d'eau à l'usage personnel d'une famille doit être **déclarée** à la Mairie et à la DDASS, cette déclaration doit être accompagnée d'un plan où figureront la localisation et les caractéristiques de l'ouvrage ainsi que d'une analyse de potabilité conformément au Code de la Santé Publique (R1321-1 et suivants) et à l'arrêté du 26 juillet 2002 mentionnés ci-dessus.

Avant de réaliser un captage, il convient de respecter les réglementations et/ou recommandations suivantes :

- Loi sur l'eau et les milieux aquatiques du 30 décembre 2006
- SDAGE Adour-Garonne
- Article 131 du Code Minier.

Note technique sur le réseau d'assainissement des eaux usées

1. LES GENERALITES

1.1. Les directives légales

En application de la loi n° 92.3 du 3 janvier 1992 sur l'eau et notamment de l'article 35 portant modification du Code Général des Collectivités Territoriales - article L.2224 (8-9-10) : "*les communes prennent obligatoirement en charge les dépenses relatives aux systèmes d'assainissement collectif notamment aux stations d'épuration des eaux usées et à l'élimination des boues qu'elles produisent, et les dépenses de contrôle des systèmes d'assainissement non collectif.*"

Elles peuvent prendre en charge les dépenses d'entretien des systèmes d'assainissement non collectif.

Les communes ou leurs groupements délimitent, après enquête publique :

- Les zones d'assainissement collectif où elles sont tenues d'assurer la collecte des eaux usées domestiques et le stockage, l'épuration et le rejet ou la réutilisation de l'ensemble des eaux usées.
- Les zones relevant de l'assainissement non collectif où elles sont seulement tenues, afin de protéger la salubrité publique, d'assurer le contrôle des dispositifs d'assainissement et, si elles le décident, leur entretien.
- Les zones où des mesures doivent être prises pour limiter l'imperméabilisation des sols et pour assurer la maîtrise du débit et de l'écoulement des eaux pluviales et de ruissellement.
- Les zones où il est nécessaire de prévoir des installations pour assurer la collecte, le stockage éventuel et, en tant que de besoin, le traitement des eaux pluviales et de ruissellement lorsque la pollution qu'elles apportent au milieu aquatique risque de nuire gravement à l'efficacité des dispositifs d'assainissement.

1.2. Le cadre institutionnel local

Le maître d'ouvrage pour le système d'assainissement est le syndicat des eaux.

La commune bénéficie **d'une schéma directeur d'assainissement approuvé en décembre 1996. Le zonage d'assainissement collectif concerne le centre bourg de Trizay et Monthéroult. Il fait l'objet d'une étude complémentaire.**

2. LES DISPOSITIONS REGLEMENTAIRES LOCALES

Le Schéma Directeur d'Assainissement répond au souci de préservation de l'environnement. Il doit permettre également de s'assurer de la mise en place des modes d'assainissement adaptés au contexte local et aux besoins du milieu naturel.

Il permet à la commune de disposer d'un schéma global de gestion des eaux usées sur son territoire. Il constitue aussi un outil pour la gestion de l'urbanisme, réglementaire et opérationnel.

D'autre part, il oriente le particulier dans la mise en place d'un assainissement conforme à la réglementation, tant dans le cas de constructions nouvelles que dans le cas de réhabilitation d'installations existantes.

Ce document est consultable en mairie.

3. L'ASSAINISSEMENT COLLECTIF

3.1. Le réseau existant

Les eaux usées du réseau collectif sont refoulées à la **station d'épuration située au lieu-dit « La Croix »**.

Caractéristiques de la station :

- Estimation des charges : entre 55 et 80m³ par jour.
- Effluent uniquement domestique
- **Capacité nominal : 120m³/j et 800 Eq/hab**
- Fonctionnement général satisfaisant

La capacité de cette dernière arrive à saturation.

- La charge hydraulique est de 92%
- La charge polluante DBO5 est de 78 %

Il reste donc du **potentiel de raccordement pour une équivalence de 175 habitants**, à condition de limiter la charge hydraulique et surtout de revoir la capacité de traitement et de stockage des boues qui atteint sa limite actuellement. La commune envisage donc une urbanisation des zones AU progressive afin parallèlement d'adapter la capacité de sa station comme le prévoit le schéma directeur d'assainissement. En outre, une étude technique est actuellement en cours afin de répondre aux besoins du schéma.

3.2. Le zonage retenu

L'objectif consiste à desservir les futurs quartiers (zones 1AU et 2AU). Le schéma d'assainissement doit être compatible avec le PLU et force est de constater que les zones 1AU et 2AU du bourg et de Monthéroult retenues sont d'ores et déjà dans la zone d'assainissement collectif.

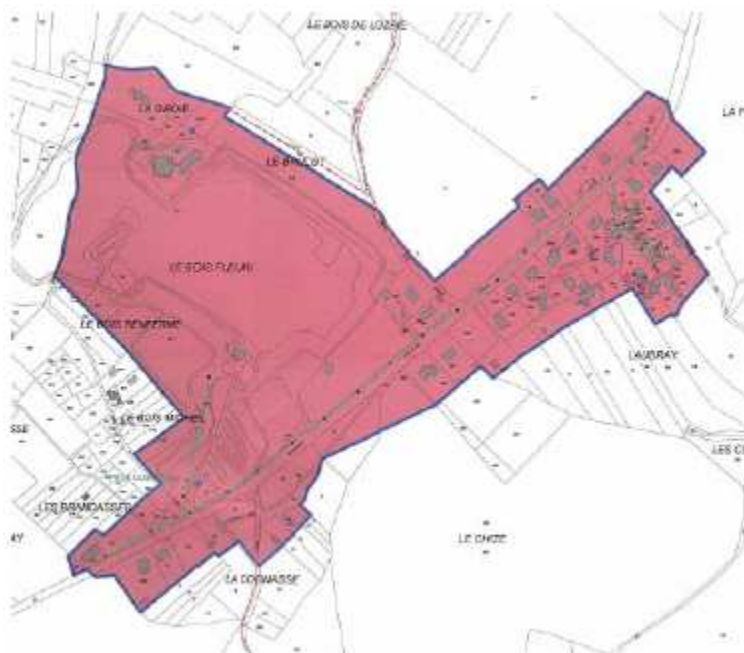
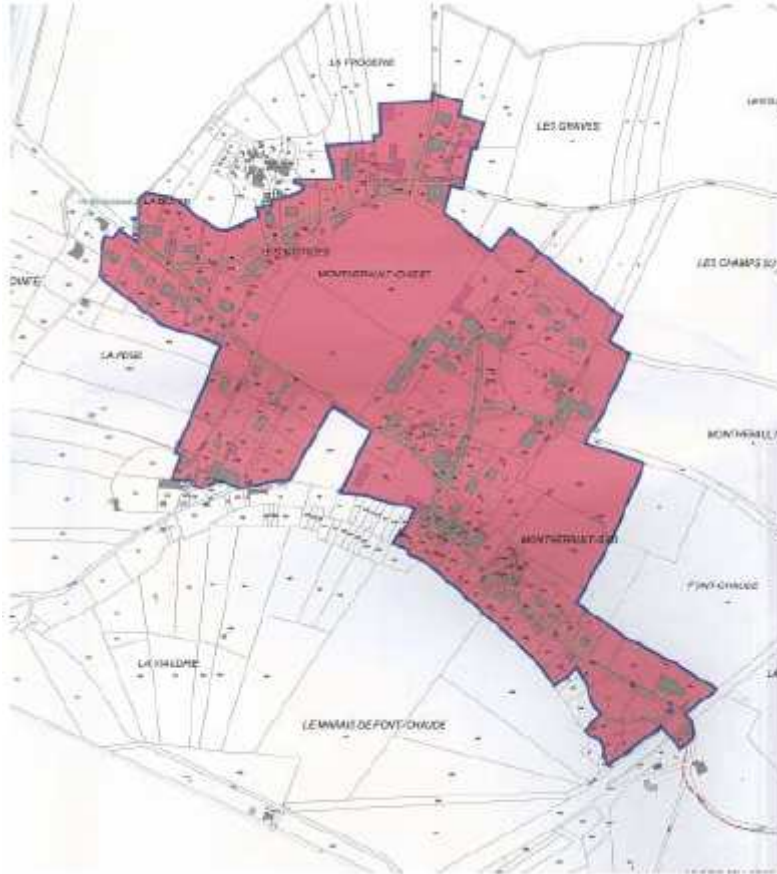
En effet, le zonage collectif concerne le bourg de Trizay, Monthéroult ainsi que le secteur du Bois Fleuri.

Les autres secteurs demeurent en dehors du zonage d'assainissement collectif.

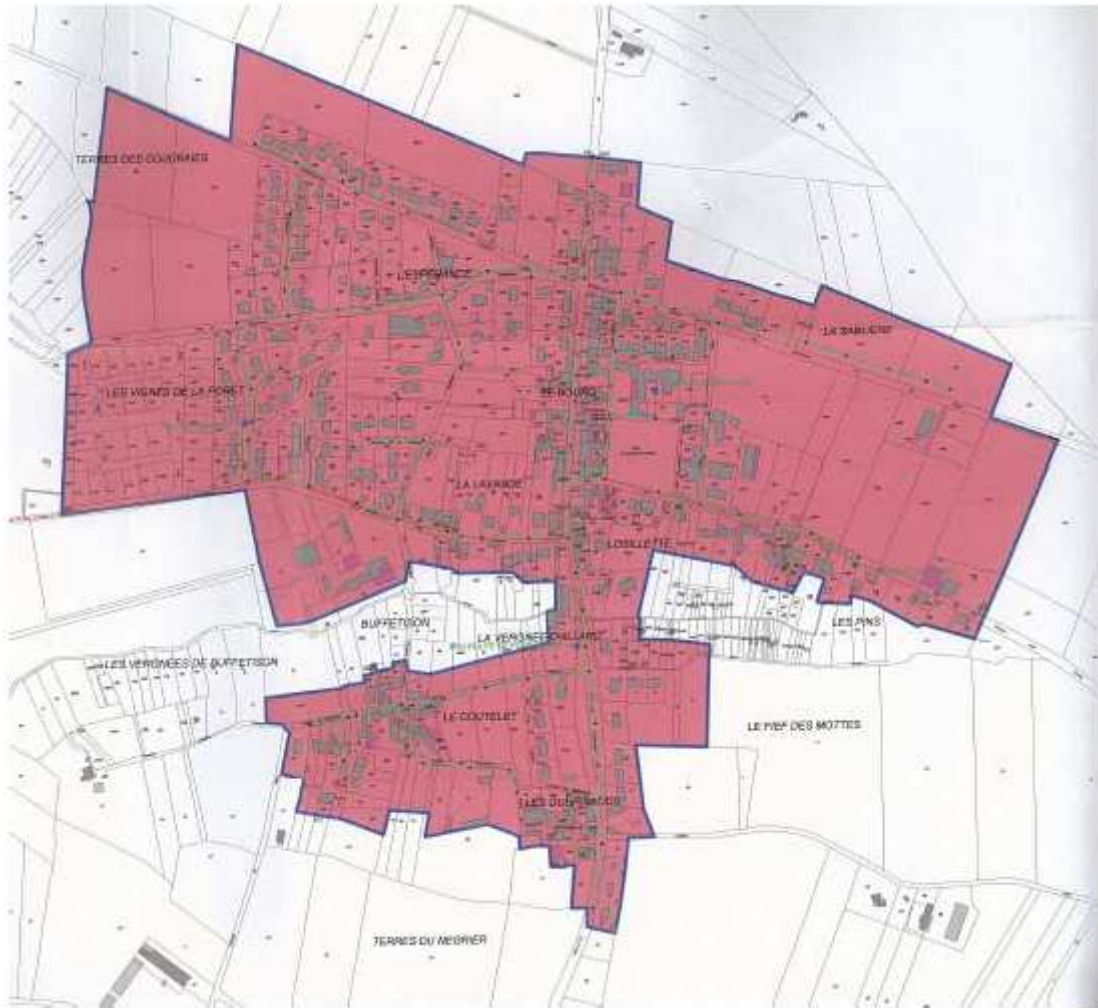
Zone d'assainissement collectif : extrait du plan au 10/09/2010

(plan fourni par le syndicat des eaux consultable en mairie)

Secteur de Monthérault et du Bois Fleuri



Le bourg de Trizay



4. L'ASSAINISSEMENT NON COLLECTIF

4.1. Dispositions générales

Pour les parcelles situées hors zone agglomérée qui ne sont pas, ou ne seront pas, desservies par le réseau séparatif d'assainissement, des ouvrages d'assainissement autonome, destinés au traitement des eaux usées issues d'une habitation pavillonnaire unifamiliale par unité foncière, pourront être mis en place, après étude sur les possibilités d'infiltration des effluents, en fonction de la nature des sols en place et de la présence de la nappe phréatique.

Les filières d'assainissement autonome à mettre en place seront conformes au schéma Directeur d'assainissement de la commune qui fixe les prescriptions techniques applicables aux systèmes d'assainissement non collectif, de manière à assurer leur compatibilité avec les exigences de la santé publique et de l'environnement.

4.2. Le zonage retenu

Le choix du zonage d'assainissement a été réalisé sur la base de l'étude technico-économique des solutions proposées dans le cadre de l'étude du schéma directeur d'assainissement.

Les logements qui ont été inclus en zone d'assainissement individuel correspondent à des logements éloignés des réseaux existants, pour lesquels les investissements en assainissement collectif auraient été très nettement supérieurs à ceux retenus en assainissement individuel.

Outre l'éloignement par rapport aux réseaux collectifs, le sol et les contraintes dimensionnelles et morphologiques de chaque parcelle, les contraintes vis-à-vis de la mise en oeuvre de l'assainissement non collectif ont été examinées en tenant compte des critères suivants :

- La superficie des parcelles (minimum 200m² libres)
- Encombrement et disposition de la parcelle
- Accès
- Relief et pentes
- Contraintes particulières

Note technique sur la collecte, le traitement et la valorisation des déchets ménagers et assimilés

Le département de la Charente-Maritime est doté d'un plan départemental d'élimination des déchets ménagers et assimilés approuvé en 1996. Son objectif est de favoriser le recyclage et la valorisation des déchets. La procédure de révision de ce plan devrait prochainement aboutir. La région Poitou-Charentes est dotée d'un plan régional d'élimination des déchets spéciaux (PREDIS). Ce plan a été approuvé par le préfet de région le 22 juillet 1996. Il préconise un certain nombre d'actions destinées à pallier les lacunes dans la connaissance ou le traitement des déchets spéciaux.

1. Le cadre institutionnel

La collecte des ordures ménagères relève de la compétence de la Communauté de Communes. La Communauté de Communes Charente Arnoult coeur de Saintonge compte parmi ses compétences optionnelles « l'Élimination et la Valorisation des déchets des ménages et assimilés »

2. La collecte

La **Communauté de Communes Charente Arnoult Coeur de Saintonge** exerce la compétence en matière de collecte, d'élimination et de valorisation des déchets ménagers sur l'ensemble des 16 communes membres.

Deux déchetteries sont implantées sur la CDC ; **l'une à Plassay, l'autre à Trizay**. Pendant les heures d'ouvertures, un gardien est chargé d'assurer l'accueil et l'orientation des usagers.

La mise en place des déchetteries participe à la valorisation de notre patrimoine écologique local. Chaque déchetterie comprend des containers pour : les papiers-cartons, le verre, le tout-venant, les ferrailles, les déchets verts, les huiles végétales et minérales, les piles, les batteries...

Le ramassage des ordures ménagères s'effectuent toutes les semaines (1 fois par semaine).

*« Parmi les méprises les plus fréquentes, celles qui concernent les emballages en plastique : **seules les bouteilles et les flacons se recyclent**. Les Sacs de supermarché, les films qui enveloppent les emballages, les barquettes en plastique (ex : gateaux achetés en grande surface), de même que les pots de yaourts vides, sont jetés avec les ordures ménagères.*

*Ces consignes ne sont pas à prendre à la légère : chaque erreur de tri a un coût pour la collectivité et donc pour vous, au travers de la redevance. Les agents du centre de tri rectifient les erreurs puis réacheminent les déchets jusqu'au centre d'enfouissement. Ces opérations représentent du temps et des coûts supplémentaires, **près de 5 fois plus**, notamment en terme de transport, main d'oeuvre et coût du traitement ».*

Décrets, arrêtés, circulaires

TEXTES GÉNÉRAUX

MINISTÈRE DE L'ÉCOLOGIE, DE L'ÉNERGIE, DU DÉVELOPPEMENT DURABLE ET DE LA MER, EN CHARGE DES TECHNOLOGIES VERTES ET DES NÉGOCIATIONS SUR LE CLIMAT

Arrêté du 7 septembre 2009 fixant les prescriptions techniques applicables aux installations d'assainissement non collectif recevant une charge brute de pollution organique inférieure ou égale à 1,2 kg/j de DBO₅

NOR : DEVO0809422A

Le ministre d'Etat, ministre de l'écologie, de l'énergie, du développement durable et de la mer, en charge des technologies vertes et des négociations sur le climat, et la ministre de la santé et des sports,

Vu la directive 89/106/CEE du Conseil du 21 décembre 1988 relative au rapprochement des dispositions législatives, réglementaires et administratives des Etats membres concernant les produits de construction ;

Vu la directive 98/34/CE modifiée du Parlement européen et du Conseil du 20 juillet 1998, prévoyant une procédure d'information dans le domaine des normes et réglementations techniques et des règles relatives aux services de la société de l'information, et notamment la notification n° 2008/0333/F ;

Vu la directive 2000/60/CE du Parlement européen et du Conseil du 23 octobre 2000 établissant un cadre pour une politique communautaire dans le domaine de l'eau ;

Vu la directive 2006/7/CE du Parlement européen et du Conseil du 15 février 2006 concernant la gestion de la qualité des eaux de baignade ;

Vu le code de la construction et de l'habitation, notamment ses articles L. 111-4 et R. 111-3 ;

Vu le code de l'environnement, notamment ses articles L. 211-1, R. 211-25 à R. 211-45 et R. 214-5 ;

Vu le code général des collectivités territoriales, notamment ses articles L. 2212-2, L. 2224-8, L. 2224-9, L. 2224-10, L. 2224-12 et R. 2224-17 ;

Vu le code de justice administrative, notamment ses articles R. 421-1 et R. 421-2 ;

Vu le code de la santé publique, notamment ses articles L. 1311-1, L. 1311-2 et L. 1331-1-1 ;

Vu la loi n° 64-1246 du 16 décembre 1964 relative à la lutte contre les moustiques ;

Vu le décret n° 92-647 du 8 juillet 1992 modifié concernant l'aptitude à l'usage des produits de construction ;

Vu l'arrêté du 24 décembre 2004 portant application aux fosses septiques préfabriquées du décret n° 92-647 du 8 juillet 1992 modifié concernant l'aptitude à l'usage des produits de construction ;

Vu l'arrêté du 19 octobre 2006 portant application à certaines installations de traitement des eaux usées du décret n° 92-647 du 8 juillet 1992 concernant l'aptitude à l'usage des produits de construction ;

Vu les avis de la mission interministérielle de l'eau en date du 6 septembre 2007, du 6 février 2008 et du 15 mai 2009 ;

Vu l'avis du Comité national de l'eau en date du 13 septembre 2007 ;

Vu l'avis de la commission consultative d'évaluation des normes en date du 8 janvier 2009 ;

Vu le rapport de l'Agence française de sécurité sanitaire de l'environnement et du travail, « protocole d'évaluation technique pour les installations d'assainissement non collectif dont la charge est inférieure ou égale à 20 équivalents-habitants » (saisine n° DGS/08/0022) publié en avril 2009 ;

Vu l'avis circonstancié des autorités belges, allemandes et de la Commission européenne du 31 octobre 2008 ;

Vu la réponse des autorités françaises aux avis circonstanciés en date du 29 mai 2009 ;

Vu l'avis favorable de la Commission européenne à la réponse des autorités françaises conformément à l'article 9.2, dernier alinéa, de la directive 98/34/CE du 20 juillet 1998 (directive codifiant la procédure de notification 83/189) en date du 6 août 2009,

Arrêtent :

Section 1

Principes généraux

Art. 1^{er}. – Le présent arrêté a pour objet de fixer les prescriptions techniques applicables aux installations d'assainissement non collectif recevant une charge brute de pollution organique inférieure ou égale à 1,2 kg/j de demande biochimique en oxygène mesurée à cinq jours (DBO₅).

Pour l'application du présent arrêté, les termes : « installation d'assainissement non collectif » désignent toute installation d'assainissement assurant la collecte, le transport, le traitement et l'évacuation des eaux usées domestiques ou assimilées au titre de l'article R. 214-5 du code de l'environnement des immeubles ou parties d'immeubles non raccordés à un réseau public de collecte des eaux usées.

Les installations visées par le présent arrêté constituent des ouvrages au sens de la directive du Conseil 89/106/CEE susvisée.

Art. 2. – Les installations d'assainissement non collectif ne doivent pas porter atteinte à la salubrité publique, à la qualité du milieu récepteur ni à la sécurité des personnes. Elles ne doivent pas présenter de risques pour la santé publique.

En outre, elles ne doivent pas favoriser le développement de gîtes à moustiques susceptibles de transmettre des maladies vectorielles, ni engendrer de nuisance olfactive. Tout dispositif de l'installation accessible en surface est conçu de façon à assurer la sécurité des personnes et éviter tout contact accidentel avec les eaux usées.

Les installations d'assainissement non collectif ne doivent pas présenter de risques de pollution des eaux souterraines ou superficielles, particulièrement celles prélevées en vue de la consommation humaine ou faisant l'objet d'usages particuliers tels que la conchyliculture, la pêche à pied, la cressiculture ou la baignade.

Sauf dispositions plus strictes fixées par les réglementations nationales ou locales en vue de la préservation de la qualité des eaux destinées à la consommation humaine, l'implantation d'une installation d'assainissement non collectif telle que définie à l'article 1^{er} est interdite à moins de 35 mètres d'un captage déclaré d'eau destinée à la consommation humaine. Cette distance peut être réduite pour des situations particulières permettant de garantir une eau propre à la consommation humaine. En cas d'impossibilité technique et lorsque l'immeuble est desservi par le réseau public de distribution d'eau potable, l'eau du captage est interdite à la consommation humaine.

Les installations mettant à l'air libre ou conduisant au ruissellement en surface de la parcelle des eaux usées brutes ou prétraitées doivent être conçues de façon à éviter tout contact accidentel avec ces eaux et doivent être implantées à distance des habitations de façon à éviter toute nuisance. Ces installations peuvent être interdites par le préfet ou le maire dans les zones de lutte contre les moustiques.

Art. 3. – Les installations d'assainissement non collectif doivent être conçues, réalisées, réhabilitées et entretenues conformément aux principes généraux et prescriptions techniques décrits dans le présent arrêté.

Les caractéristiques techniques et le dimensionnement des installations doivent être adaptés aux flux de pollution à traiter, aux caractéristiques de l'immeuble à desservir, telles que le nombre de pièces principales, aux caractéristiques de la parcelle où elles sont implantées, particulièrement l'aptitude du sol à l'épandage, ainsi qu'aux exigences décrites à l'article 5 et à la sensibilité du milieu récepteur.

Les installations doivent permettre le traitement commun de l'ensemble des eaux usées de nature domestique constituées des eaux-vannes et des eaux ménagères produites par l'immeuble, à l'exception du cas prévu à l'article 4.

Art. 4. – Les eaux-vannes peuvent être traitées séparément des eaux ménagères dans le cas de réhabilitation d'installations existantes conçues selon cette filière.

Dans ce cas, les eaux-vannes sont prétraitées dans une fosse septique et traitées conformément aux articles 6 et 7. S'il y a impossibilité technique, les eaux-vannes peuvent être dirigées vers une fosse chimique ou fosse d'accumulation étanche, dont les conditions de mise en œuvre sont précisées à l'annexe 1, après autorisation de la commune.

Les eaux ménagères sont prétraitées dans un bac dégraisseur ou une fosse septique puis traitées conformément à l'article 6. S'il y a impossibilité technique, les eaux ménagères peuvent être dirigées vers le dispositif de traitement des eaux-vannes.

Art. 5. – Les installations d'assainissement non collectif qui peuvent être composées de dispositifs de prétraitement et de traitement réalisés *in situ* ou préfabriqués doivent satisfaire :

- aux exigences essentielles de la directive 89/106/CEE susvisée relatives à l'assainissement non collectif, notamment en termes de résistance mécanique, de stabilité, d'hygiène, de santé et d'environnement ;
- aux exigences des documents de référence, en termes de conditions de mise en œuvre, afin de permettre notamment l'étanchéité des dispositifs de prétraitement et l'écoulement des eaux usées domestiques et afin d'empêcher le colmatage des matériaux utilisés.

La liste des documents de référence est publiée au *Journal officiel* de la République française par avis conjoint du ministre chargé de l'environnement et du ministre chargé de la santé.

Section 2

**Prescriptions techniques minimales
applicables au traitement**

Sous-section 2.1

Installations avec traitement par le sol

Art. 6. – L'installation comprend :

- un dispositif de prétraitement réalisé *in situ* ou préfabriqué ;
- un dispositif de traitement utilisant le pouvoir épurateur du sol.

Lorsque les huiles et les graisses sont susceptibles de provoquer des dépôts préjudiciables à l'acheminement des eaux usées ou à leur traitement, un bac dégraisseur est installé dans le circuit des eaux ménagères et le plus près possible de leur émission.

Les eaux usées domestiques sont traitées par le sol en place au niveau de la parcelle de l'immeuble, au plus près de leur production, selon les règles de l'art, lorsque les conditions suivantes sont réunies :

a) La surface de la parcelle d'implantation est suffisante pour permettre le bon fonctionnement de l'installation d'assainissement non collectif ;

b) La parcelle ne se trouve pas en terrain inondable, sauf de manière exceptionnelle ;

c) La pente du terrain est adaptée ;

d) L'ensemble des caractéristiques du sol doivent le rendre apte à assurer le traitement et à éviter notamment toute stagnation ou déversement en surface des eaux usées prétraitées ; en particulier, sa perméabilité doit être comprise entre 15 et 500 mm/h sur une épaisseur supérieure ou égale à 0,70 m ;

e) L'absence d'un toit de nappe aquifère, hors niveau exceptionnel de hautes eaux, est vérifiée à moins d'un mètre du fond de fouille.

Dans le cas où le sol en place ne permet pas de respecter les conditions mentionnées aux points b à e ci-dessus, peuvent être installés les dispositifs de traitement utilisant :

- soit des sables et graviers dont le choix et la mise en place sont appropriés, selon les règles de l'art ;
- soit un lit à massif de zéolithe.

Les caractéristiques techniques et les conditions de mise en œuvre des dispositifs de l'installation d'assainissement non collectif visée par le présent article sont précisées en annexe 1.

Sous-section 2.2

Installations avec d'autres dispositifs de traitement

Art. 7. – Les eaux usées domestiques peuvent être également traitées par des installations composées de dispositifs agréés par les ministères en charge de l'écologie et de la santé, à l'issue d'une procédure d'évaluation de l'efficacité et des risques que les installations peuvent engendrer directement ou indirectement sur la santé et l'environnement, selon des modalités décrites à l'article 8.

Cette évaluation doit démontrer que les conditions de mise en œuvre de ces dispositifs de traitement, telles que préconisées par le fabricant, permettent de garantir que les installations dans lesquelles ils sont intégrés respectent :

- les principes généraux visés aux articles 2 à 5 ;
- les concentrations maximales suivantes en sortie de traitement, calculées sur un échantillon moyen journalier : 30 mg/l en matières en suspension (MES) et 35 mg/l pour la DBO₅. Les modalités d'interprétation des résultats d'essais sont précisées en annexes 2 et 3.

La liste des dispositifs de traitement agréés et les fiches techniques correspondantes sont publiées au *Journal officiel* de la République française par avis conjoint du ministre chargé de l'environnement et du ministre chargé de la santé en vue de l'information du consommateur et des opérateurs économiques.

Art. 8. – L'évaluation des installations d'assainissement non collectif est effectuée par les organismes dits notifiés au titre de l'article 9 du décret du 8 juillet 1992, sur la base des résultats obtenus sur plateforme d'essai, selon un protocole précisé en annexe 2.

Une évaluation simplifiée de l'installation, décrite en annexe 3, est mise en œuvre dans les cas suivants :

- pour les dispositifs de traitement qui ont déjà fait l'objet d'une évaluation au titre du marquage CE ;
- pour les dispositifs de traitement qui sont légalement fabriqués ou commercialisés dans un autre Etat membre de l'Union européenne ou en Turquie, ou dans un Etat membre de l'accord sur l'Espace économique européen (EEE) disposant d'une évaluation garantissant un niveau de protection de la santé publique et de l'environnement équivalent à celui de la réglementation française.

Après évaluation de l'installation, l'organisme notifié précise, dans un rapport technique contenant une fiche technique descriptive, les conditions de mise en œuvre des dispositifs de l'installation et, le cas échéant, de

maintenance, la production de boues, les performances épuratoires, les conditions d'entretien, la pérennité et l'élimination des matériaux en fin de vie, permettant de respecter les principes généraux et prescriptions techniques du présent arrêté. Les éléments minimaux à intégrer dans le rapport technique sont détaillés en annexe 4.

Art. 9. – L'opérateur économique qui sollicite l'agrément d'un dispositif de traitement des eaux usées domestiques adresse un dossier de demande d'agrément auprès de l'organisme notifié, par lettre recommandée ou remise contre récépissé.

L'annexe 5 définit le contenu du dossier de demande d'agrément en fonction du type de procédure d'évaluation.

L'organisme notifié envoie au demandeur un accusé de réception constatant le caractère complet et recevable de la demande dans un délai de dix jours ouvrables à compter de la date de réception de la demande.

Si la demande est incomplète, il est indiqué par lettre recommandée au demandeur les éléments manquants.

Le demandeur dispose alors de trente jours ouvrables à compter de la date de la réception de la lettre recommandée pour fournir ces éléments par envoi recommandé ou par remise contre récépissé. Dans les vingt jours ouvrables suivant la réception des compléments, l'organisme notifié envoie au demandeur un accusé de réception constatant le caractère complet et recevable de la demande.

Si le dossier n'est pas complet, la demande devient caduque et le demandeur en est informé par un courrier de l'organisme notifié.

L'organisme notifié remet son avis aux ministères dans les douze mois qui suivent la réception du dossier complet de demande d'agrément.

Dans le cas de la procédure d'évaluation simplifiée visée à l'article 8, il remet son avis aux ministères dans les trente jours qui suivent la réception du dossier complet de demande d'agrément.

L'avis est motivé.

Les ministères statuent dans un délai de deux mois qui suit la réception de l'avis de l'organisme notifié, publient au *Journal officiel* de la République française la liste des dispositifs de traitement agréés et adressent à l'opérateur économique un courrier officiel comportant un numéro d'agrément et une fiche technique descriptive. Il est délivré pour un type de fabrication ne présentant pas, pour une variation de taille, de différence de conception au niveau du nombre ou de l'agencement des éléments qui constituent le dispositif de traitement.

L'agrément ne dispense pas les fabricants, les vendeurs ou les acheteurs de leur responsabilité et ne comporte aucune garantie. Il n'a pas pour effet de conférer des droits exclusifs à la production ou à la vente.

En cas d'évolution des caractéristiques techniques et de conditions de mise en œuvre des dispositifs des installations d'assainissement non collectif visées aux articles 6 ou 7, l'opérateur économique en informe l'organisme notifié. Celui-ci évalue si ces modifications sont de nature à remettre en cause le respect des prescriptions techniques du présent arrêté. Le cas échéant, l'opérateur soumet le dispositif à la procédure d'évaluation visée à l'article 8.

Art. 10. – Les ministères peuvent procéder, après avis des organismes notifiés, à la modification de l'annexe 1 du présent arrêté ou des fiches techniques publiées au *Journal officiel* de la République française, à la suspension ou au retrait de l'agrément si, sur la base de résultats scientifiquement obtenus *in situ*, il apparaît des dysfonctionnements de certains dispositifs présentant des risques sanitaires ou environnementaux significatifs.

Dans ce cas, les ministères notifient à l'opérateur économique leur intention dûment motivée sur la base d'éléments techniques et scientifiques, de suspension ou de retrait de l'agrément.

L'opérateur économique dispose de trente jours ouvrables pour soumettre ses observations. La décision de suspension ou de retrait, si elle est prise, est motivée en tenant compte des observations de l'opérateur et précise, le cas échéant, les éventuelles conditions requises pour mettre fin à la suspension d'agrément, dans une période de vingt jours ouvrables suivant l'expiration du délai de réception des observations de l'opérateur économique.

La décision de retrait peut être accompagnée d'une mise en demeure de remplacement des dispositifs défectueux par un dispositif agréé, à la charge de l'opérateur économique.

Le destinataire du refus, du retrait ou de la suspension de l'agrément pourra exercer un recours en annulation dans les conditions fixées aux articles R. 421-1 et R. 421-2 du code de justice administrative.

Section 3

Prescriptions techniques minimales applicables à l'évacuation

Sous-section 3.1

Cas général : évacuation par le sol

Art. 11. – Les eaux usées traitées sont évacuées, selon les règles de l'art, par le sol en place sous-jacent ou juxtaposé au traitement, au niveau de la parcelle de l'immeuble, afin d'assurer la permanence de l'infiltration, si sa perméabilité est comprise entre 10 et 500 mm/h.

Sous-section 3.2

Cas particuliers :
autres modes d'évacuation

Art. 12. – Dans le cas où le sol en place sous-jacent ou juxtaposé au traitement ne respecte pas les critères définis à l'article 11, les eaux usées traitées sont :

- soit réutilisées pour l'irrigation souterraine de végétaux, dans la parcelle, à l'exception de l'irrigation de végétaux utilisés pour la consommation humaine et sous réserve d'absence de stagnation en surface ou de ruissellement des eaux usées traitées ;
- soit drainées et rejetées vers le milieu hydraulique superficiel après autorisation du propriétaire ou du gestionnaire du milieu récepteur, s'il est démontré, par une étude particulière à la charge du pétitionnaire, qu'aucune autre solution d'évacuation n'est envisageable.

Art. 13. – Les rejets d'eaux usées domestiques, même traitées, sont interdits dans un puisard, puits perdu, puits désaffecté, cavité naturelle ou artificielle profonde.

En cas d'impossibilité de rejet conformément aux dispositions des articles 11 et 12, les eaux usées traitées conformément aux dispositions des articles 6 et 7 peuvent être évacuées par puits d'infiltration dans une couche sous-jacente, de perméabilité comprise entre 10 et 500 mm/h, dont les caractéristiques techniques et conditions de mise en œuvre sont précisées en annexe 1.

Ce mode d'évacuation est autorisé par la commune, au titre de sa compétence en assainissement non collectif, en application du III de l'article L. 2224-8 du code général des collectivités territoriales sur la base d'une étude hydrogéologique.

Section 4

**Entretien et élimination des sous-produits
et matières de vidange d'assainissement non collectif**

Art. 14. – Sans préjudice des dispositions des articles R. 211-25 à R. 211-45 du code de l'environnement, l'élimination des matières de vidange et des sous-produits d'assainissement doit être effectuée conformément aux dispositions réglementaires, notamment celles prévues par les plans départementaux visant la collecte et le traitement des matières de vidange, le cas échéant.

Art. 15. – Les installations d'assainissement non collectif sont entretenues régulièrement par le propriétaire de l'immeuble et vidangées par des personnes agréées par le préfet selon des modalités fixées par arrêté des ministres chargés de l'intérieur, de la santé, de l'environnement et du logement, de manière à assurer :

- leur bon fonctionnement et leur bon état, notamment celui des dispositifs de ventilation et, dans le cas où la filière le prévoit, des dispositifs de dégraissage ;
- le bon écoulement et la bonne distribution des eaux usées prétraitées jusqu'au dispositif de traitement ;
- l'accumulation normale des boues et des flottants et leur évacuation.

Les installations doivent être vérifiées et entretenues aussi souvent que nécessaire.

La périodicité de vidange de la fosse toutes eaux doit être adaptée en fonction de la hauteur de boues, qui ne doit pas dépasser 50 % du volume utile.

Les installations, les boîtes de branchement et d'inspection doivent être fermées en permanence et accessibles pour assurer leur entretien et leur contrôle.

Les conditions d'entretien sont mentionnées dans le guide d'utilisation prévu à l'article 16.

Art. 16. – L'installation, l'entretien et la vidange des dispositifs constituant l'installation d'assainissement non collectif se font conformément au guide d'utilisation rédigé en français et remis au propriétaire de l'installation lors de la réalisation ou réhabilitation de l'installation d'assainissement non collectif. Celui-ci décrit le type d'installation, précise les conditions de mise en œuvre, de fonctionnement et d'entretien, sous forme d'une fiche technique et expose les garanties.

Il comporte au moins les indications suivantes :

- la description de tout ou partie de l'installation, son principe et les modalités de son fonctionnement ;
- les paramètres de dimensionnement, pour atteindre les performances attendues ;
- les instructions de pose et de raccordement ;
- la production de boues ;
- les prescriptions d'entretien, de vidange et de maintenance, notamment la fréquence ;
- les performances garanties et leurs conditions de pérennité ;
- la disponibilité ou non de pièces détachées ;
- la consommation électrique et le niveau de bruit, le cas échéant ;
- la possibilité de recyclage des éléments de l'installation en fin de vie ;
- une partie réservée à l'entretien et à la vidange permettant d'inscrire la date, la nature des prestations ainsi que le nom de la personne agréée.

Section 5

Cas particulier des toilettes sèches

Art. 17. – Par dérogation à l'article 3, les toilettes dites sèches (sans apport d'eau de dilution ou de transport) sont autorisées, à la condition qu'elles ne génèrent aucune nuisance pour le voisinage ni rejet liquide en dehors de la parcelle, ni pollution des eaux superficielles ou souterraines.

Les toilettes sèches sont mises en œuvre :

- soit pour traiter en commun les urines et les fèces. Dans ce cas, ils sont mélangés à un matériau organique pour produire un compost ;
- soit pour traiter les fèces par séchage. Dans ce cas, les urines doivent rejoindre la filière de traitement prévue pour les eaux ménagères, conforme aux dispositions des articles 6 et 7.

Les toilettes sèches sont composées d'une cuve étanche recevant les fèces ou les urines. La cuve est régulièrement vidée sur une aire étanche conçue de façon à éviter tout écoulement et à l'abri des intempéries.

Les sous-produits issus de l'utilisation de toilettes sèches doivent être valorisés sur la parcelle et ne générer aucune nuisance pour le voisinage, ni pollution.

Art. 18. – L'arrêté du 6 mai 1996, modifié par arrêté du 24 décembre 2003, fixant les prescriptions techniques applicables aux systèmes d'assainissement non collectif est abrogé.

Art. 19. – Le directeur général de l'aménagement, du logement et de la nature et le directeur général de la santé sont chargés, chacun en ce qui le concerne, de l'exécution du présent arrêté, qui sera publié au *Journal officiel* de la République française.

Fait à Paris, le 7 septembre 2009.

*Le ministre d'Etat, ministre de l'écologie,
de l'énergie, du développement durable et de la mer,
en charge des technologies vertes
et des négociations sur le climat,
Pour le ministre et par délégation :
Le directeur général de l'aménagement,
du logement et de la nature
J.-M. MICHEL*

*La ministre de la santé et des sports,
Pour la ministre et par délégation :
Le directeur général de la santé,
D. HOUSSIN*

ANNEXE 1

CARACTÉRISTIQUES TECHNIQUES ET CONDITIONS DE MISE EN ŒUVRE
DES DISPOSITIFS DE L'INSTALLATION D'ASSAINISSEMENT NON COLLECTIF*Fosse toutes eaux et fosse septique.*

Une fosse toutes eaux est un dispositif destiné à la collecte, à la liquéfaction partielle des matières polluantes contenues dans les eaux usées et à la rétention des matières solides et des déchets flottants. Elle reçoit l'ensemble des eaux usées domestiques.

Elle doit être conçue de manière à éviter les cheminements directs entre les dispositifs d'entrée et de sortie ainsi que la remise en suspension et l'entraînement des matières sédimentées et des matières flottantes, pour lesquelles un volume suffisant est réservé.

La hauteur utile d'eau ne doit pas être inférieure à 1 mètre. Elle doit être suffisante pour permettre la présence d'une zone de liquide au sein de laquelle se trouve le dispositif de sortie des eaux usées traitées.

Le volume utile des fosses toutes eaux, volume offert au liquide et à l'accumulation des boues, mesuré entre le fond du dispositif et le niveau inférieur de l'orifice de sortie du liquide, doit être au moins égal à 3 mètres cubes pour des immeubles à usage d'habitation comprenant jusqu'à cinq pièces principales. Pour des logements plus importants, il doit être augmenté d'au moins un mètre cube par pièce supplémentaire.

Les fosses toutes eaux doivent être pourvues d'une ventilation constituée d'une entrée d'air et d'une sortie d'air, située en hauteur de sorte à assurer l'évacuation des odeurs, d'un diamètre d'au moins 100 millimètres.

Le volume utile des fosses septiques réservées aux seules eaux-vannes doit être au moins égal à la moitié des volumes minimaux retenus pour les fosses toutes eaux.

Dispositifs assurant l'épuration des eaux usées par le sol en place

Tranchées d'épandage à faible profondeur dans le sol naturel (épandage souterrain)

L'épandage souterrain doit être réalisé par l'intermédiaire de tuyaux d'épandage placés horizontalement dans un ensemble de tranchées.

Ceux-ci doivent être placés aussi près de la surface du sol que le permet leur protection.

La longueur totale des tuyaux d'épandage mis en œuvre est fonction des possibilités d'infiltration du terrain, déterminées à l'aide du test de Porcher ou équivalent (test de perméabilité ou de percolation à niveau constant) et des quantités d'eau à infiltrer.

Les tuyaux d'épandage doivent avoir un diamètre au moins égal à 100 millimètres. Ils doivent être constitués d'éléments rigides en matériaux résistants munis d'orifices dont la plus petite dimension doit être au moins égale à 5 millimètres.

Le fond des tranchées doit se situer en général à 0,60 mètre sans dépasser 1 mètre.

La longueur d'une ligne de tuyaux d'épandage ne doit pas excéder 30 mètres.

La largeur des tranchées d'épandage dans lesquelles sont établis les tuyaux d'épandage est de 0,50 mètre minimum. Le fond des tranchées est garni d'une couche de graviers lavés stables à l'eau, d'une granulométrie de type 10/40 millimètres ou approchant et d'une épaisseur minimale de 0,20 mètre.

La distance d'axe en axe des tranchées doit être au moins égale à 1,50 mètre et les tranchées sont séparées par une distance minimale de 1 mètre de sol naturel.

Le remblai de la tranchée doit être réalisé après interposition, au-dessus de la couche de graviers, d'un feutre ou d'une protection équivalente perméable à l'air et à l'eau.

L'épandage souterrain doit être maillé chaque fois que la topographie le permet.

Il doit être alimenté par un dispositif assurant une égale répartition des eaux usées traitées dans le réseau de distribution.

Lit d'épandage à faible profondeur.

Le lit d'épandage remplace les tranchées à faible profondeur dans le cas des sols à dominante sableuse où la réalisation des tranchées est difficile.

Il est constitué d'une fouille unique à fond horizontal.

Sol à perméabilité trop grande : lit filtrant vertical non drainé.

Dans le cas où le sol présente une perméabilité supérieure à 500 mm/h, il convient de reconstituer un filtre à sable vertical non drainé assurant la fonction de filtration et d'épuration. Du sable siliceux lavé doit être substitué au sol en place sur une épaisseur minimale de 0,70 mètre sous la couche de graviers qui assure la répartition de l'eau usée traitée distribuée par des tuyaux d'épandage.

Nappe trop proche de la surface du sol.

Dans le cas où la nappe phréatique est trop proche de la surface du sol, l'épandage doit être établi à la partie supérieure d'un terre d'infiltration reprenant les caractéristiques du filtre à sable vertical non drainé et réalisé au-dessus du sol en place.

Dispositifs assurant l'épuration des eaux usées dans le cas d'un sol à perméabilité insuffisante

Dans le cas où le sol présente une perméabilité inférieure à 15 mm/h, il convient de reconstituer un sol artificiel permettant d'assurer la fonction d'épuration.

Filtre à sable vertical drainé.

Il comporte un épandage dans un massif de sable propre rapporté formant un sol reconstitué.

A la base du lit filtrant, un drainage doit permettre d'effectuer la reprise des effluents filtrés pour les diriger vers le point de rejet validé ; les drains doivent être, en plan, placés de manière alternée avec les tuyaux distributeurs.

La surface des lits filtrants drainés à flux vertical doit être au moins égale à 5 mètres carrés par pièce principale, avec une surface minimale totale de 20 mètres carrés.

Dans le cas où la nappe phréatique est trop proche, l'épandage doit être établi à la partie supérieure d'un terre réalisé au-dessus du sol en place.

Lit filtrant drainé à flux vertical à massif de zéolite.

Ce dispositif peut être utilisé pour les immeubles à usage d'habitation de 5 pièces principales au plus. Il doit être placé à l'aval d'un prétraitement constitué d'une fosse toutes eaux de 5 mètres cubes au moins.

La surface minimale du filtre doit être de 5 mètres carrés. Il comporte un matériau filtrant à base de zéolite naturelle du type chabasite, placé dans une coque étanche. Il se compose de deux couches : une de granulométrie fine (0,5-2 mm) en profondeur et une de granulométrie plus grossière (2-5 mm) en surface. Le filtre a une épaisseur minimale de 50 cm après tassement.

Le système d'épandage et de répartition de l'effluent est bouclé et noyé dans une couche de gravier roulé lavé. Il est posé sur un géotextile adapté destiné à assurer la diffusion de l'effluent.

Le réseau de drainage est noyé dans une couche de gravier roulé, protégée de la migration de zéolite par une géogrille. L'épaisseur de cette couche est de 15 cm au moins.

L'aération du filtre est réalisée par des cheminées d'aération.

Ce dispositif est interdit lorsque des usages sensibles, tels que la conchyliculture, la cressiculture, la pêche à pieds, le prélèvement en vue de la consommation humaine ou la baignade, existent à proximité du rejet.

Lit filtrant drainé à flux horizontal.

Dans le cas où le terrain en place ne peut assurer l'infiltration des effluents et si les caractéristiques du site ne permettent pas l'implantation d'un lit filtrant drainé à flux vertical, un lit filtrant drainé à flux horizontal peut être réalisé.

Le lit filtrant drainé à flux horizontal est établi dans une fouille à fond horizontal, creusée d'au moins 0,50 mètre sous le niveau d'arrivée des effluents.

La répartition des effluents sur toute la largeur de la fouille est assurée, en tête, par une canalisation enrobée de graviers d'une granulométrie de type 10/40 millimètres ou approchant, dont le fil d'eau est situé à au moins 0,35 mètre du fond de la fouille.

Le dispositif comporte successivement, dans le sens d'écoulement des effluents, des bandes de matériaux disposés perpendiculairement à ce sens, sur une hauteur de 0,35 mètre au moins et sur une longueur de 5,5 mètres :

- une bande de 1,20 mètre de gravillons fins d'une granulométrie de type 6/10 millimètres ou approchant ;
- une bande de 3 mètres de sable propre ;
- une bande de 0,50 mètre de gravillons fins à la base desquels est noyée une canalisation de reprise des effluents.

L'ensemble est recouvert d'un feutre imputrescible et de terre arable.

La largeur du front de répartition est de 6 mètres pour 4 pièces principales et de 8 mètres pour 5 pièces principales ; il est ajouté 1 mètre supplémentaire par pièce principale pour les habitations plus importantes.

Autres dispositifs visés aux articles 4 et 13

Dispositif de rétention des graisses (bac dégraisseur).

Le bac dégraisseur est destiné à la rétention des matières solides, graisses et huiles contenues dans les eaux ménagères.

Ce dispositif n'est pas conseillé sauf si la longueur des canalisations entre la sortie de l'habitation et le dispositif de prétraitement est supérieure à 10 mètres.

Le bac dégraisseur et les dispositifs d'arrivée et de sortie des eaux doivent être conçus de manière à éviter la remise en suspension et l'entraînement des matières grasses et des solides dont le dispositif a réalisé la séparation.

Le volume utile des bacs, volume offert au liquide et aux matières retenues en dessous de l'orifice de sortie, doit être au moins égal à 200 litres pour la desserte d'une cuisine ; dans l'hypothèse où toutes les eaux ménagères transitent par le bac dégraisseur, celui-ci doit avoir un volume au moins égal à 500 litres. Le bac dégraisseur peut être remplacé par la fosse septique.

Fosse chimique.

La fosse chimique est destinée à la collecte, la liquéfaction et l'aseptisation des eaux-vannes, à l'exclusion des eaux ménagères.

Elle doit être établie au rez-de-chaussée des habitations.

Le volume de la chasse d'eau automatique éventuellement établie sur une fosse chimique ne doit pas dépasser 2 litres.

Le volume utile des fosses chimiques est au moins égal à 100 litres pour un logement comprenant jusqu'à 3 pièces principales. Pour des logements plus importants, il doit être augmenté d'au moins 100 litres par pièce supplémentaire.

La fosse chimique doit être agencée intérieurement de telle manière qu'aucune projection d'agents utilisés pour la liquéfaction ne puisse atteindre les usagers.

Les instructions du constructeur concernant l'introduction des produits stabilisants doivent être mentionnées sur une plaque apposée sur le dispositif.

Fosse d'accumulation.

La fosse d'accumulation est un ouvrage étanche destiné à assurer la rétention des eaux-vannes et de tout ou partie des eaux ménagères.

Elle doit être construite de façon à permettre leur vidange totale.

La hauteur du plafond doit être au moins égale à 2 mètres.

L'ouverture d'extraction placée dans la dalle de couverture doit avoir un minimum de 0,70 par 1 mètre de section.

Elle doit être fermée par un tampon hermétique, en matériau présentant toute garantie du point de vue de la résistance et de l'étanchéité.

Puits d'infiltration.

Un puits d'infiltration ne peut être installé que pour effectuer le transit d'eaux usées ayant subi un traitement complet à travers une couche superficielle imperméable afin de rejoindre la couche sous-jacente perméable et à condition qu'il n'y ait pas de risques sanitaires pour les points d'eau destinés à la consommation humaine.

La surface latérale du puits d'infiltration doit être étanche depuis la surface du sol jusqu'à 0,50 mètre au moins au-dessous du tuyau amenant les eaux épurées. Le puits est recouvert d'un tampon.

La partie inférieure du dispositif doit présenter une surface totale de contact (surface latérale et fond) au moins égale à 2 mètres carrés par pièce principale.

Le puits d'infiltration doit être garni, jusqu'au niveau du tuyau d'amenée des eaux, de matériaux calibrés d'une granulométrie de type 40/80 ou approchant.

Les eaux usées épurées doivent être déversées dans le puits d'infiltration au moyen d'un dispositif éloigné de la paroi étanche et assurant une répartition sur l'ensemble de la surface, de telle façon qu'elles s'écoulent par surverse et ne ruissellent pas le long des parois.

ANNEXE 2

PROTOCOLE D'ÉVALUATION DES PERFORMANCES ÉPURATOIRES SUR PLATE-FORME D'ESSAI

1. Responsabilité et lieu des essais.

L'essai de l'installation doit être réalisé par un organisme notifié.

L'essai doit être réalisé dans les plates-formes d'essai de l'organisme notifié ou sur le site d'un utilisateur sous le contrôle de l'organisme notifié.

La sélection du lieu d'essai est à la discrétion du fabricant mais doit recueillir l'accord de l'organisme notifié.

Sur le lieu choisi, l'organisme notifié est responsable des conditions de l'essai, qui doivent satisfaire à ce qui suit.

Sélection de la station et évaluation préliminaire :

Généralités :

Avant de commencer les essais, le fabricant doit fournir à l'organisme notifié les spécifications relatives à la conception de l'installation et aux dispositifs ainsi qu'un jeu complet de schémas et de calculs s'y rapportant. Des informations complètes relatives à l'installation, à l'exploitation et aux spécifications de maintenance de l'installation doivent également être fournies.

Le fabricant doit fournir à l'organisme notifié les informations précisant la sécurité mécanique, électrique et structurelle de l'installation à soumettre à l'essai.

Installation et mise en service :

L'installation doit être installée de manière à représenter les conditions d'usage normales.

Les conditions d'essai, y compris les températures de l'environnement et des eaux usées, ainsi que la conformité au manuel fourni par le fabricant doivent être contrôlées et acceptées par le laboratoire. L'installation doit être installée et mise en service conformément aux instructions du fabricant. Le fabricant doit installer et mettre en service tous les composants de l'installation avant de procéder aux essais.

Instructions de fonctionnement et d'entretien en cours d'essai :

L'installation doit fonctionner conformément aux instructions du fabricant. L'entretien périodique doit être effectué en respectant strictement les instructions du fabricant. L'élimination des boues ne doit être opérée qu'au moment spécifié par le fabricant dans les instructions de fonctionnement et d'entretien. Tous les travaux d'entretien doivent être enregistrés par le laboratoire.

Pendant la période d'essai, aucune personne non autorisée ne doit accéder au site d'essai. L'accès des personnes autorisées doit être contrôlé par l'organisme notifié.

2. Programme d'essai.

Généralités :

Le tableau 1 décrit le programme d'essai. Ce programme comporte 12 séquences. Les prélèvements doivent être effectués une fois par semaine durant chaque séquence à partir de la séquence 2.

L'essai complet doit être réalisé sur une durée de $(X + 44)$ semaines, X représentant la durée de mise en route de l'installation.

Tableau 1. – Programmes d'essai

N° SÉQUENCE	DÉNOMINATION	DÉBIT HYDRAULIQUE NOMINAL journalier QN	NOMBRE de mesures	DURÉE (semaine)
1	Etablissement de la biomasse	100 %	0	X (a)
2	Charge nominale	100 %	6	6

N° SÉQUENCE	DÉNOMINATION	DÉBIT HYDRAULIQUE NOMINAL journalier QN	NOMBRE de mesures	DURÉE (semaine)
3	Sous-charge	50 %	2	2
4	Charge nominale - coupure d'alimentation électrique 24 h (b)	100 %	6	6
5	Contraintes de faible occupation	0 %	2	2
6	Charge nominale	100 %	6	6
7	Surcharge (c)	150 % si QN ≤ 1,2 m ³ /j ; 125 % si QN > 1,2 m ³ /j	2	2
8	Charge nominale - coupure d'alimentation électrique 24 h (b)	100 %	6	6
9	Sous-charge	50 %	2	2
10	Charge nominale	100 %	6	6
11	Surcharge à 200 %	200 %	4	4
12	Stress de non-occupation	0 % du 1 ^{er} au 5 ^e jour ; 100 % les 6 ^e et 7 ^e jours ; 0 % du 8 ^e au 12 ^e jour ; 100 % les 13 ^e et 14 ^e jours	2	2

(a) X est la durée indiquée par le fabricant pour obtenir une performance de fonctionnement normale.
(b) Une coupure d'électricité de 24 heures est effectuée 2 semaines après le début de la séquence.
(c) Une surcharge est exercée pendant 48 heures au début de la séquence.

Débit hydraulique journalier.

Le débit journalier utilisé pour les essais doit être mesuré par l'organisme notifié. Il doit être conforme au tableau 2 avec une tolérance de ± 5 %.

Tableau 2. – Modèle de débit journalier

PÉRIODE (en heures)	POURCENTAGE DU VOLUME JOURNALIER (%)
3	30
3	15
6	0
2	40
3	15
7	0

L'introduction de l'effluent doit être opérée avec régularité sur toute la période d'essai.

Durée de mise en route de l'installation :

La durée de mise en route de l'installation correspond à la durée d'établissement de la biomasse, qui doit être indiquée par le fabricant. Cette durée est représentée par la valeur X mentionnée dans le tableau 1.

Cette valeur X doit être comprise entre 4 et 8 semaines, sauf conditions particulières préconisées par le fabricant.

Si le fabricant constate une défaillance ou une insuffisance de l'installation, celui-ci a la possibilité de modifier l'élément en cause, uniquement pendant la période d'établissement de la biomasse.

Conditions d'alimentation de pointe :

Une alimentation de pointe doit être réalisée une fois par semaine, exclusivement durant les séquences de charge nominale, conformément aux conditions indiquées dans le tableau 3. Cette alimentation ne doit pas être effectuée le jour de la coupure de courant.

En plus du débit journalier, une alimentation de pointe correspondant à un volume de 200 litres d'effluent en entrée doit être réalisée sur une période de 3 minutes, au début de la période où le débit correspond à 40 % du débit journalier.

Tableau 3. – Nombre d'alimentations de pointe

DÉBIT HYDRAULIQUE NOMINAL QN	NOMBRE D'ALIMENTATIONS DE POINTE
$QN \leq 0,6 \text{ m}^3/\text{j}$	1
$0,6 < QN \leq 1,2 \text{ m}^3/\text{j}$	2
$1,2 < QN \leq 1,8 \text{ m}^3/\text{j}$	3
$QN > 1,8 \text{ m}^3/\text{j}$	4

Conditions de coupure de courant ou de panne technique :

Lorsque cela est applicable, un essai de coupure de courant doit simuler une panne d'alimentation électrique ou une panne technique pendant 24 heures. Lors de cette coupure de courant, l'effluent en entrée de la station doit être maintenu au niveau du débit journalier.

Cet essai ne doit pas être effectué le jour utilisé pour le débit de pointe.

Lorsque l'installation est équipée d'un dispositif électrique optionnel de vidange, l'essai doit être réalisé avec l'équipement.

3. Données à contrôler par l'organisme notifié.

Données à contrôler obligatoirement

Les paramètres suivants doivent être contrôlés sur les effluents :

En entrée de l'installation :

- demande chimique en oxygène (DCO) et demande biochimique en oxygène en 5 jours (DBO₅) ;
- matières en suspension (MES) ;
- température de la phase liquide.

En sortie de chaque étape de traitement intermédiaire le cas échéant :

- demande chimique en oxygène (DCO) et demande biochimique en oxygène en 5 jours (DBO₅) ;
- matières en suspension (MES) ;
- température de la phase liquide.

En sortie de l'installation :

- demande chimique en oxygène (DCO) et demande biochimique en oxygène en 5 jours (DBO₅) ;
- matières en suspension (MES) ;
- température de la phase liquide.

Sur l'ensemble de l'installation :

- température de l'air ambiant ;
- débit hydraulique journalier ;
- énergie consommée par l'installation, en exprimant cette consommation par rapport à une unité de charge éliminée (kWh/kg de DCO éliminée) ;
- puissance installée ;
- production de boues en quantité de MES (y compris les MES de l'effluent) et de matières volatiles en suspension (MVS) en la rapportant à l'ensemble de la charge traitée pendant tout le programme d'essai :
 - hauteur des boues mesurée à l'aide d'un détecteur de voile de boues, dans la fosse septique et/ou les dispositifs de décantation et stockage, à la fin de chaque séquence du programme d'essai ;
 - volume et concentration moyenne des boues en matière brute, dans la fosse septique et/ou les dispositifs de décantation et stockage ;
 - quantité totale de matière sèche produite au cours du programme d'essai (boues stockées et/ou vidangées), y compris les MES rejetées avec l'effluent ;

– destination des boues vidangées de la fosse septique et/ou des dispositifs de décantation/stockage.
Données facultatives à contrôler à la demande du fabricant (notamment en cas de rejet dans des zones particulièrement sensibles)

A la demande du fabricant, les paramètres microbiologiques suivants peuvent également être mesurés sur les effluents, en entrée et en sortie de l'installation (sur échantillons ponctuels) :

- entérocoques ;
- *Escherichia coli* ;
- spores de micro-organismes anaérobies sulfito-réducteurs ;
- bactériophages ARN-F spécifiques.

Méthodes d'analyse

Les paramètres spécifiés doivent être analysés par un laboratoire d'analyses en utilisant les méthodes normalisées spécifiées dans le tableau 4.

Tableau 4. – Méthodes d'analyse

PARAMÈTRE	MÉTHODE
DBO ₅	NF ISO 5815
DCO	NF ISO 6060
MES	NF EN 872
Energie consommée	Compteur électrique
<i>Escherichia coli</i>	NF EN ISO 9308-3
Entérocoques	NF EN ISO 7899-1
Bactériophages ARN-F spécifiques	NF EN ISO 10705-1
Spores de micro-organismes anaérobies sulfito-réducteurs	NF EN 26461-1

Méthode de quantification de la production de boues

Le niveau de boue atteint dans la fosse septique (mesure amont et aval, si possible) et/ou dans le(s) dispositif(s) de décantation et stockage des boues doit être mesuré à l'aide d'un détecteur de voile de boues à la fin de chaque séquence du programme d'essai et dès qu'une augmentation des MES est constatée en sortie d'une étape de traitement et/ou de l'installation. Cela permet de déterminer l'interface boues/liquide surnageant.

A la fin de la période d'essai, le niveau final de boues atteint dans tous les dispositifs est mesuré, puis l'ensemble de ce volume est homogénéisé par brassage et deux échantillons sont prélevés puis analysés pour connaître leur teneur en MES et MVS.

La concentration moyenne des boues stockées dans chacun des dispositifs est calculée en moyennant les mesures de MES et MVS et en les rapportant au volume de boues stocké avant brassage, ce qui permet d'appréhender la quantité totale de boues.

Si une vidange intermédiaire est nécessaire, la quantité de boues extraite sera déterminée en suivant la même démarche. Cette quantité s'ajoutera à celle mesurée en fin de programme d'essai.

La mesure de la production totale de boues pendant la période d'essai correspond à la somme de :

- la quantité de boues stockée, exprimée en kg de MES et de MVS ;
- la quantité de MES éliminée avec l'effluent traité (exprimée en kg) calculée à partir des concentrations en MES mesurées dans l'effluent en sortie de traitement, multipliées par les volumes moyens rejetés au cours de chaque période du programme d'essai.

4. Caractéristiques des effluents.

L'installation doit être alimentée par des eaux usées domestiques brutes qui doivent être représentatives de la charge organique des eaux usées domestiques françaises. L'utilisation d'appareil de broyage sur l'arrivée des eaux usées est interdite.

Les concentrations des effluents devant être respectées en entrée de l'installation, en sortie d'une étape de traitement intermédiaire, le cas échéant, et en sortie de l'installation sont indiquées dans le tableau 5.

Un dégrillage est acceptable avant utilisation sous réserve qu'il ne modifie pas les caractéristiques des effluents alimentant l'installation décrits dans le tableau 5.

Tableau 5. – Caractéristiques des effluents en entrée de l'installation, en sortie de l'étape de traitement intermédiaire et en sortie de l'installation

Paramètre	ENTRÉE de l'installation		SORTIE DE L'ÉTAPE de traitement intermédiaire		SORTIE de l'installation
	Min.	Max.	Min.	Max.	Max.
DCO (mg.L ⁻¹)	600	1 000	200	600	/
DBO ₅ (mg.L ⁻¹)	300	500	100	350	35
MES (mg. L ⁻¹)	300	700	40	150	30

5. Echantillonnage des effluents.

Le laboratoire effectuera les analyses sur des échantillons prélevés régulièrement sur 24 heures en entrée et sortie de l'installation, ce afin de connaître le rendement épuratoire.

La stratégie d'échantillonnage est basée sur le principe d'un échantillon moyen journalier réalisé proportionnellement au débit écoulé.

L'échantillonnage et l'analyse s'effectueront de la même manière en sortie des étapes de traitement, le cas échéant.

6. Expression des résultats des analyses.

Pour chaque séquence, tous les résultats d'analyse doivent être consignés et indiqués dans le rapport technique de l'organisme notifié, sous forme d'un tableau récapitulatif.

7. Validation de l'essai et exploitation des résultats.

Au moins 90 % des mesures réalisées doivent respecter les seuils maxima fixés par l'article 7 du présent arrêté.

L'organisme notifié doit s'assurer que les mesures dépassant ces seuils ne dépassent pas les valeurs du tableau 6.

Tableau 6

PARAMÈTRE	CONCENTRATION MAXIMALE
DBO ₅	50 mg/l
MES	85 mg/l

ANNEXE 3

PROCÉDURE D'ÉVALUATION SIMPLIFIÉE

1. Validation des résultats d'essais fournis.

Les performances épuratoires de l'installation sont établies sur la base du rapport d'essai obtenu lors d'essais de type normatif ou rapports d'essais réalisés dans un Etat membre de l'Union européenne, dans un autre Etat signataire de l'accord sur l'EEE ou en Turquie.

Pour que la demande d'agrément soit prise en compte, le nombre de résultats d'essai doit être supérieur ou égal à 16 mesures et la moyenne des concentrations d'entrée en DBO₅ sur au moins 16 mesures devra être comprise entre 300 et 500 mg/l.

Pour chacun des deux paramètres MES et DBO₅, les résultats d'essai obtenus et portant sur une installation doivent comprendre :

- la charge hydraulique et organique d'entrée ;
- la concentration en entrée ;
- la concentration en sortie ;

- les débits hydrauliques.

2. Exploitation des résultats.

Au moins 90 % des mesures réalisées doivent respecter les seuils maxima fixés par l'article 7 du présent arrêté.

L'organisme notifié doit s'assurer que les mesures dépassant ces seuils ne dépassent pas les valeurs du tableau 7.

Tableau 7

PARAMÈTRE	CONCENTRATION MAXIMALE
DBO ₅	50 mg/l
MES	85 mg/l

ANNEXE 4

ÉLÉMENTS MINIMAUX À INTÉGRER DANS LE RAPPORT TECHNIQUE

Le rapport technique de l'organisme notifié doit être rédigé en français et contenir au minimum les informations spécifiées ci-après :

- l'analyse critique des documents fournis par le pétitionnaire, en termes de mise en œuvre, de fonctionnement, de fiabilité du matériel et de résultats ;
- la durée de mise en route de l'installation (valeur X) et sa justification le cas échéant ;
- le bilan des investigations comprenant :
 - la description détaillée de l'installation soumise à essai, y compris des renseignements concernant la charge nominale journalière, le débit hydraulique nominal journalier et les caractéristiques de l'immeuble à desservir (nombre de pièces principales) ;
 - les conditions de mise en œuvre de l'installation lors de l'essai ;
 - la vérification de la conformité du dimensionnement de l'installation et de ses composants par rapport aux spécifications fournies par le fabricant ;
 - une estimation du niveau sonore ;
 - les résultats obtenus durant l'essai, toutes les valeurs en entrée, en sortie des étapes de traitement et sortie de l'installation concernant des concentrations, charges et rendements obtenus ainsi que les valeurs moyennes, les écarts types des concentrations et des rendements pour la charge nominale et les charges non nominales présentées sous forme de tableau récapitulatif comportant la date et les résultats des analyses de l'échantillon moyen sur 24 heures ;
 - la description des opérations de maintenance effectuées et de réparation effectuées au cours de la période d'essai, y compris l'indication détaillée de la production de boues et les fréquences d'élimination de celles-ci au regard des volumes des ouvrages de stockage et de la concentration moyenne mesurée à partir de deux prélèvements réalisés après homogénéisation. La production de boues sera également rapportée à la masse de DCO traitée au cours de la période d'essai. Si une extraction intermédiaire a dû être pratiquée pendant les essais, les concentrations et volumes extraits seront mesurés et ajoutés aux quantités restant dans les dispositifs en fin d'essai ;
 - l'estimation de l'énergie électrique consommée durant la période d'essai rapportée à la masse de DCO traitée quotidiennement pour chaque séance du programme ;
 - les descriptions de tout problème, physique ou environnemental survenu au cours de la période d'essai ; les écarts par rapport aux instructions d'entretien des fabricants doivent être consignés dans cette rubrique ;
 - des informations précisant tout endommagement physique de l'installation survenu au cours de la période d'essai, par exemple colmatage, départ de boues, corrosion, etc. ;
 - une information sur les écarts éventuels par rapport au mode opératoire d'essai ;
 - une analyse des coûts de l'installation sur quinze ans (investissement, entretien, exploitation) à partir des données fournies par le fabricant ;
- un tableau ou grille associant de façon explicite les dimensions des ouvrages (volumes, surface, puissance, performances...) en fonction de la charge nominale à traiter pour l'ensemble des éléments constitutifs d'un type de fabrication.

ANNEXE 5

ÉLÉMENTS CONSTITUTIFS DU DOSSIER
DE DEMANDE D'AGRÈMENT DES DISPOSITIFS DE TRAITEMENT

CONTENU DU DOSSIER	PROCÉDURE D'ÉVALUATION sur plate-forme	PROCÉDURE D'ÉVALUATION simplifiée
L'identité du demandeur et la dénomination commerciale réservée à l'objet de la demande.	X	X
Les réglementations et normes auxquelles l'installation ou ces dispositifs sont conformes, les rapports d'essais réalisés et le certificat de conformité obtenu, le cas échéant, dans un Etat membre, dans un autre Etat signataire de l'accord sur l'EEE ou en Turquie, la procédure d'évaluation ainsi que toute autre information que le demandeur juge utile à l'instruction de sa demande, afin de tenir compte des contrôles déjà effectués et des approbations déjà délivrées dans un Etat membre, dans un autre Etat signataire de l'accord sur l'EEE ou en Turquie.		X
Le rapport d'essai du marquage CE, le cas échéant, s'il a été obtenu, précisant notamment les modalités de réalisation des essais et tous les résultats obtenus en entrée et sortie du dispositif de traitement.	X	X
Les spécifications relatives à la conception de l'installation et aux procédés ainsi qu'un jeu complet de schémas et de justifications du dimensionnement. Les informations complètes relatives au transport, à l'installation, à l'exploitation et aux spécifications de maintenance de l'installation doivent également être fournies.	X	X
La règle d'extrapolation aux installations de capacités supérieures ou inférieures à celles de l'installation de base et ses justifications.	X	X
Les informations relatives à la sécurité mécanique, électrique et structurelle de l'installation à soumettre à l'essai.	X	X
La description du processus de traçabilité des dispositifs et des composants de l'installation.	X	X
Les documents destinés à l'utilisateur rédigés en français, notamment le guide d'utilisation prévu à l'article 16 du présent arrêté.	X	X

Les documents destinés à l'utilisateur doivent comporter les pièces suivantes :

- une description de tout ou partie de l'installation, son principe et les modalités de pose (fondations, remblayage, branchements électriques éventuels, ventilation et/ou évacuation des gaz ou odeurs, accessibilité des regards d'entretien et armoire de commande/contrôle, etc.) et de fonctionnement ;
- les règles du dimensionnement des différents éléments de l'installation en fonction des caractéristiques de l'habitation et/ou du nombre d'utilisateurs desservis ;
- les instructions de pose et de raccordement sous forme d'un guide de mise en œuvre de l'installation qui a pour objectif une mise en place adéquate de l'installation et/ou de ses dispositifs (description des contraintes d'installation liées à la topographie et à la nature du terrain ainsi qu'aux modes d'alimentation des eaux usées et d'évacuation des effluents et des gaz ou odeurs émis) ;
- la référence aux normes utilisées dans la construction pour les matériaux ;
- les réglages au démarrage, à intervalles réguliers et lors d'une utilisation par intermittence ;
- les prescriptions d'entretien, de renouvellement du matériel et/ou des matériaux, de vidange et de maintenance, notamment la fréquence et les procédures à suivre en cas de dysfonctionnement ; dans le cas d'une évacuation par infiltration dans le sol, les précautions à prendre pour éviter son colmatage doivent être précisées ;
- les performances garanties ;
- le niveau sonore ;
- les dispositifs de contrôle et de surveillance ;
- le cas échéant, les garanties sur les dispositifs et les équipements électromécaniques selon qu'il est souscrit ou non un contrat d'entretien en précisant son coût et la fréquence des visites ainsi que les modalités des contrats d'assurance souscrits, le cas échéant, sur le non-respect des performances ;
- le cas échéant, les modèles des contrats d'entretien et d'assurance ;
- un protocole de maintenance le plus précis possible avec indication des pièces d'usure et des durées au bout desquelles elles doivent être remplacées avant de nuire à la fiabilité des performances du dispositif

- et/ou de l'installation ainsi que leur disponibilité (délai de fourniture et/ou remplacement, service après-vente le cas échéant) ; les précautions nécessaires afin de ne pas altérer ou détruire des éléments de l'installation devront aussi être précisées ainsi que la destination des pièces usagées afin de réduire autant que possible les nuisances à l'environnement ;
- le cas échéant, la consommation électrique journalière (puissance installée et temps de fonctionnement quotidien du ou des équipements électromécaniques) et la puissance de niveau sonore émise avec un élément de comparaison par rapport à des équipements ménagers usuels ;
 - le carnet d'entretien ou guide d'exploitation par le fabricant sur lequel l'acquéreur pourra consigner toute remarque concernant le fonctionnement de l'installation et les vidanges (indication sur la production et la vidange des boues au regard des capacités de stockage et des concentrations qu'elles peuvent raisonnablement atteindre ; la façon de procéder à la vidange sans nuire aux performances devra également être renseignée ainsi que la destination et le devenir des boues). Si l'installation comporte un dégrilleur, le fabricant doit également préciser la façon de le nettoyer sans nuire au fonctionnement et sans mettre en danger la personne qui réalise cette opération ;
 - des informations sur la manière d'accéder et de procéder à un prélèvement d'échantillon représentatif de l'effluent traité en toute sécurité et sans nuire au fonctionnement de l'installation ;
 - un rappel précisant que l'installation est destinée à traiter des effluents à usage domestique et une liste des principaux produits susceptibles d'affecter les performances épuratoires de l'installation ;
 - une analyse du cycle de vie au regard du développement durable (consommation énergétique, possibilité de recyclage des éléments de l'installation en fin de vie, production des boues) et le coût approximatif de l'installation sur quinze ans (investissement, entretien, exploitation).

Etat parasite Le risque termites – Le Plomb

La commune est située dans une zone contaminée par les termites ou susceptibles de l'être à court terme dans le département : arrêté préfectoral n°2002/D2/B3-137 du 18 avril 2002

La commune est incluse dans la zone d'exposition au plomb, ce qui implique que toutes les transactions afférentes à des logements d'avant 1948, doivent produire un état des risques d'accessibilité au plomb.